

# CHAISE À BASE DE PATINS EN FORME DE C MODÈLE 7110



## VERSION STANDARD

Assise et dossier séparés et façonnés pour s'adapter au corps. Réalisé en multiplex, composé de contreplaqué de hêtre, laqué avec un vernis à l'eau. Bords légèrement arrondis.

Base de patin en forme de C, partie latérale tube ovale : 35/15/2 mm, support de siège tube rectangulaire : 30/15/2 mm, entretoise transversale tube ovale : 35/15/1,5 mm, version standard revêtue de résine époxy. Incluant un protecteur de plaque pour s'asseoir sur le plateau de la table. Protection du sol avec protection des marches.

## OPTIONS

- Assise et dossier rivetés
- Protections de sol en feutre
- Dispositif d'accouplement

## STANDARD

FEMB level:2017 (Level 3)

DIN EN 1729-1, DIN EN 1729-2

NF-zertifiziert gem. NF D 60050 (2009), NF EN 1729-1 (2016), NF EN 1729-2 (2012)

## CAPACITÉ DE CHARGE

125 kg

## TAILLES

TAILLE	2	3	4	5	6	7
LARGEUR DE LA CHAISE	33 cm	39 cm	39 cm	45 cm	45 cm	45 cm
HAUTEUR DE LA CHAISE	53 cm	61 cm	68 cm	76 cm	79 cm	83 cm
HAUTEUR DU SIÈGE	30 cm	34 cm	38 cm	42 cm	46 cm	50 cm
PROFONDEUR DE LA CHAISE	36 cm	44 cm	44 cm	51 cm	51 cm	51 cm
EMPLABILITÉ	5 pcs.	5 pcs.	5 pcs.	5 pcs.	5 pcs.	3 pcs.
POIDS	5 kg	5 kg	6 kg	7 kg	7 kg	7 kg

Vous trouverez notre gamme de matériaux et de couleurs dans l'aperçu des matériaux ASS.



A2S-Furnishing Systems Ltd.  
ASS-Einrichtungssysteme GmbH  
info@ass.de  
WWW.A2S.COM


# CHAISE À BASE DE PATINS EN FORME DE C MODÈLE 7110




## AVANTAGES/CARACTÉRISTIQUES PARTICULIÈRES



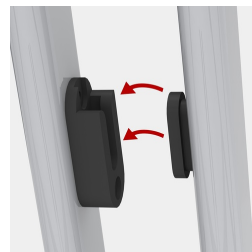
Protections de sol avec protection intégrée des marches



Des protections de plateau protègent la table lorsqu'elle est soulevée.



Assise et dossier vissés de manière invisible




En option, avec une connexion en ligne



Cadre de patins en forme de C, stable et solide



Il n'est pas nécessaire de déranger les pieds de la chaise pour s'asseoir ou se lever.



Empilable jusqu'à 5 chaises (taille 2-6)



Empilable jusqu'à 3 chaises (taille 7)