

NOS PRODUITS



2



10



À PROPOS D'A2S

Notre qualité. 2 Notre service client. 6
 Comment nous développons nos classiques. 4 Code des tailles 8

CHAISES

Aperçu chaises. 10 Chaises de bureau pivotantes. 28
 Chaises en plastique FLEX 12 Chaises de conférence et chaises de bureau
 pivotantes. 30
 Chaises en PAGHOLZ® 14 Chaises de conférence 32
 Chaises et tables en PAGHOLZ® CHANGE. . 18 Fauteuils rembourrés / lounge. 33
 Chaises Multiplex / WOODMARK /
 plastique 20 Tabourets 34
 Chaises Multiplex. 22 Bancs 36
 Chaises en bois massif 26 Combinaisons assis-debout. 38

TABLES

Aperçu tables. 42
 Tables de classe métal 44
 Tables de classe bois massif 50
 Tables de classe, réglables en hauteur. . 54
 Tables de bureau, réglables en hauteur. . 60
 Tables à colonne centrale,
 réglables en hauteur. 62
 Tables pour enseignants 64
 Tables pour salle informatique /
 tables informatiques. 66
 Tables polyvalentes 68
 Tables avec dessus rabattable 70
 Tables pliantes 72
 Tables à pied rond. 77
 Système de tables en métal, à démonter. . 78
 Systèmes de table en métal, soudés. 82
 Tables en bois. 86
 Accessoires pour système de table. 88
 Systèmes de cloison pour table 90
 Conteneurs à roulettes et corps de bureau. 92
 Conteneurs / armoires à pharmacie 94

MEUBLES DE CORPUS

Aperçu meubles de corpus 96
 Systèmes d'armoires 98
 Armoires pour salles de classe. 108
 Systèmes de meubles de couloir 118
 Systèmes de rangement 120
 Vitrines, administration. 122
 Armoires pour l'administration 124

**MEUBLES LOUNGE /
ACOUSTIQUE**

Aperçu meubles lounge / acoustique. 126
 CHILL House / Meeting House 128
 Séries DOMINO et MAZE 130
 DOMINO House 132
 Tabourets rembourrés CYLINDA / BLOC. 133
 COMFORT HI. 134
 Canapés pliants et fauteuils 135
 Poufs et coussins de sol Série CHILL 136
 COMBi Cloisons acoustiques. 138
 Éléments acoustiques 140

TABLEAUX

Aperçu tableaux 142
 Systèmes de tableau multifonction. 144
 Écran DURAVISION 146
 Tableaux numériques DURABOARD 148
 Tableaux muraux longs 150
 Tableaux coulissants. 151
 Tableaux à pylônes 152
 Tableaux à panneaux pivotants /
 écrans de projection. 154
 Lignage et accessoires. 155

PRODUITS ET MATÉRIAUX

Panneaux et surfaces. 156
 Chants de table 158
 PAGHOLZ® 159
 Le service A2S 160

42



96



126



142



156





Nos meubles sont fabriqués par 400 collaborateurs en Allemagne, car les circuits courts préservent l'environnement.

**MADE
IN
GERMANY**




UN BON EXEMPLE POUR L'ÉDUCATION.

L'utilisation responsable des ressources reflète notre conviction que la qualité va de pair avec la durabilité. En effet, nous sommes le partenaire de l'enseignement pour les écoles, nous portons une responsabilité particulière : Nos produits marquent les générations futures.

C'est précisément pour cette raison que nous nous engageons à traiter la nature et l'environnement de façon responsable en

- refusant l'usage de bois tropicaux
- n'utilisant aucune substance contenant des solvants
- restant nettement en-dessous des limites légales d'émission
- produisant en milieu peu poussiéreux et peu bruyant
- réduisant les emballages
- recyclant efficacement

Nous sommes heureux de voir nos engagements reconnus : nos produits sont régulièrement distingués par de nombreux labels de qualité et certificats. Cela nous motive chaque jour à convertir nouveauté, sécurité et qualité en pratique. Et à travailler sur de nouveaux développements que nous présentons de façon transparente grâce à des contrôles réguliers effectués par des experts indépendants et dans notre propre laboratoire. Car pour nous, la qualité est la seule référence, aujourd'hui et demain



NOTRE OUTIL LE PLUS IMPORTANT : L'OREILLE.

Lorsque notre équipe A2S développe un nouveau produit, nous travaillons tout d'abord avec nos oreilles. Car notre expérience nous dit : nos clients savent exactement quelles exigences la chaise ou la table idéale doit satisfaire. C'est pourquoi nous prenons le temps de les écouter tranquillement.

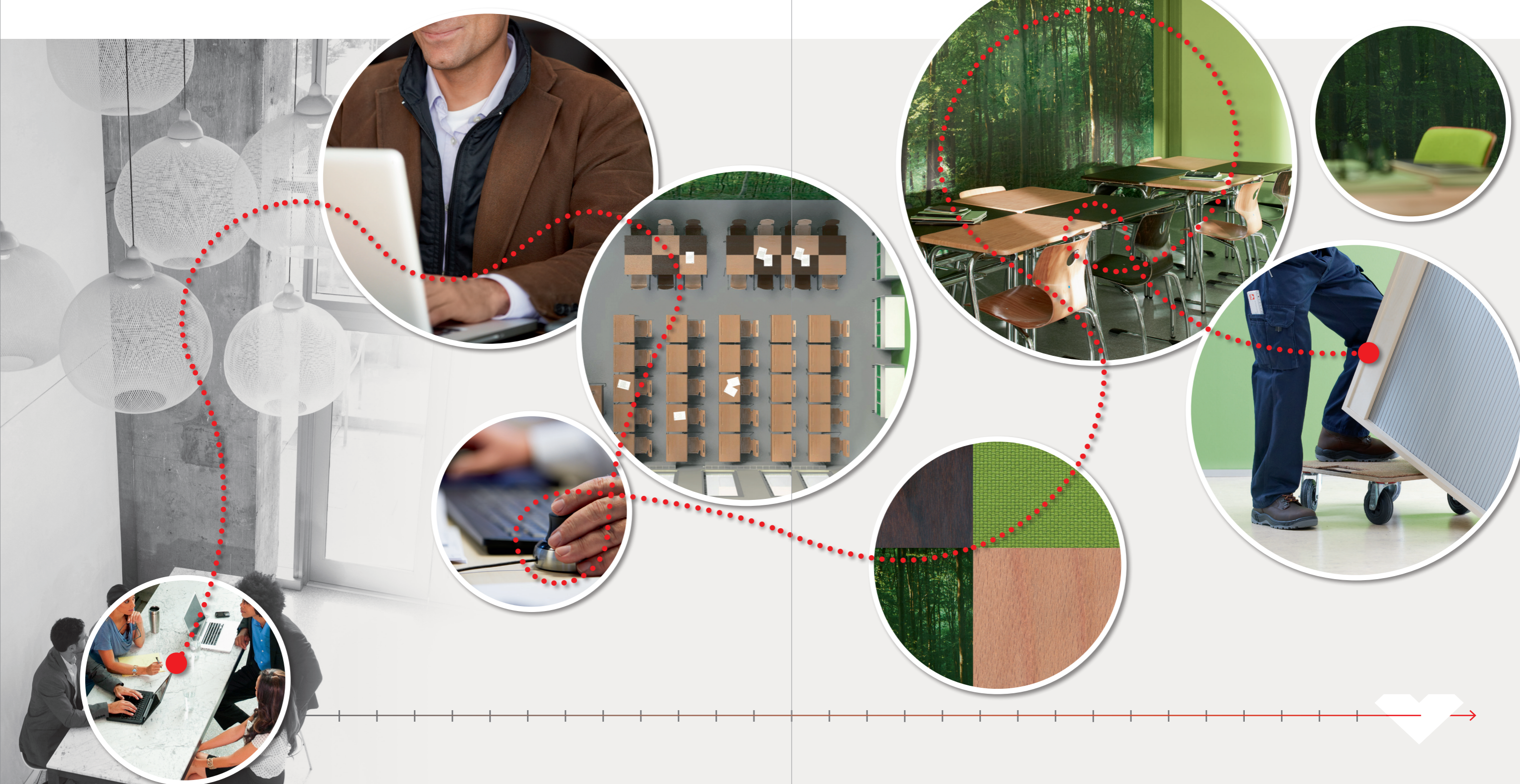
Il en résulte des meubles tels que Flex, permettant l'apprentissage flexible et conçus pour les contraintes du quotidien scolaire.

Flex est la synthèse d'un tas d'idées intelligentes : son dossier cintré permet de s'asseoir aussi à l'envers pour que les utilisateurs puissent rester sainement en mouvement. Et ses embouts ne ménagent pas seulement le sol, mais aussi les nerfs.

Flex n'est qu'un exemple parmi beaucoup d'autres où l'on se rend compte : lors de la planification et la réalisation de nos chaises et tables, nous sommes à l'écoute de nos clients.

Notre service commercial vous conseille lors de la planification et la conception de vos salles et peut ainsi tenir compte de tous vos souhaits et de toutes vos exigences. Et pour que vous puissiez vous imaginer quelles modifications nous apporterons par nos idées à votre quotidien et votre travail, nous vous présenterons la concrétisation visuelle de vos projets, d'un réalisme photographique. Ainsi vos espaces se constituent entièrement selon vos idées - avec A2S, votre partenaire compétent.





NOUS SOMMES LÀ POUR VOUS

Pour que vous puissiez vous concentrer entièrement sur votre activité éducative, notre service clients se charge du reste des tâches. Et ceci, bien avant que vous fassiez un achat chez nous : nos collaborateurs du service externe vous informent et vous conseillent volontiers sur place et discutent avec vous de tous vos souhaits. Les planificateurs A2S conçoivent tout selon vos idées et créent sur

demande une visualisation photo-réaliste de la pièce planifiée. Vos meubles sont livrés en grande partie pré-montés, certaines pièces plus volumineuses sont montées sur place. Et s'il s'avérait qu'une chose ne répond pas à vos idées ou qu'il vous faille une pièce de rechange, nous nous chargerons rapidement et en toute confiance de votre demande - promis !

TAILLE 2

Taille de l'élève 108 - 121 cm
Hauteur de la table 53 cm
Hauteur de l'assise 31 cm



TAILLE 3

Taille de l'élève 119 - 142 cm
Hauteur de la table 59 cm
Hauteur de l'assise 35 cm



TAILLE 4

Taille de l'élève 133 - 159 cm
Hauteur de la table 64 cm
Hauteur de l'assise 38 cm



TAILLE 5

Taille de l'élève 146 - 176 cm
Hauteur de la table 71 cm
Hauteur de l'assise 43 cm



TAILLE 6

Taille de l'élève 159 - 188 cm
Hauteur de la table 76 cm
Hauteur de l'assise 46 cm



TAILLE 7

Taille de l'élève 174 - 207 cm
Hauteur de la table 82 cm
Hauteur de l'assise 51 cm



































ENFANTS ET BIENTÔT ADULTES

Les enfants grandissent souvent plus vite qu'on ne le pense. Lors de la planification des salles de classe, il faut prendre en compte le fait qu'un élève de CP grandira de 80 cm en moyenne avant d'atteindre sa taille adulte. En vérifiant chaque semestre la bonne adéquation entre la hauteur des tables et des chaises et la taille des élèves, vous éviterez bien des déboires : la position des pieds est-elle correcte ? Lorsque l'élève se tient bien droit sur sa chaise, ses coudes sont-ils

correctement positionnés par rapport au plateau de la table ? Les meubles A2S proposent six catégories de tailles facilement identifiables grâce à des repérages colorés. En outre, nous proposons une taille spéciale avec assise plus large pour les élèves et adultes de forte corpulence. Ainsi, en tout temps, vous êtes certain que chacun est assis correctement et confortablement, indépendamment du stade individuel de croissance.



SÉRIES DE CHAISES A2S

Plastique			12	20								
PAGHOLZ® Woodmark						14	16	18	30	20		
Multiplex						20	22	22	24	24		
Bois massif						26	27	27				
Chaises de bureau Chaises de conférences fauteuils rembourrés							28	28	30	30	32	33
Tabourets Bancs							34	34	34	34	36	36
Combinaisons assis-debout						38	39	39	40	40		

Vous trouverez d'autres variantes de piètement et d'autres options pour les chaises présentées aux pages indiquées.




7853
Flex à piètement en forme de Z,
breveté dans le monde entier

FLEX | COQUE PLASTIQUE



- coque plastique ergonomique en polypropylène robuste et recyclable, 7 coloris attrayants au choix, voir l'aperçu des matériaux A2S
- l'assise à l'envers, l'assise à cheval et l'assise décontractée sont possibles, grâce à une conception étudiée
- nettoyage facile grâce à la structure particulière des surfaces A2S
- canaux d'aération et détente de la colonne vertébrale
- poignée ouverte au niveau de la lordose, poignées en creux sur le haut du dossier et sur la partie inférieure de la chaise
- disponible dans de nombreuses formes de piètement différentes ou avec une base en forme de croix thermolaquée, vous trouverez le choix des coloris acier dans notre aperçu des matériaux A2S



tonifie les muscles grâce à sa forme ergonomique et contribue à une assise variable, peu fatigante, par ex. l'assise à cheval



coque FLEX dotée de canaux d'aérations intégrés La surface étanche empêche les salissures à l'intérieur de la coque et la formation de moisissures



les embouts A2S floorsafe® protègent le sol, même quand on se balance sur la chaise, brevet # 10 2010 039 292 A1



7854 Flex à piètement en forme de C dotée d'une traverse, équipée d'embouts A2S floorsafe®, empilable



7874.002 FLEX 4-pieds avec tablette écriteire



7416.036 FLEX chaise à repose-pieds avec assise généreuse et maniement confortable à une seule main*



7854 FLEX en forme de C avec rembourrage



7873/7876 FLEX chaise pivotante avec vérin à gaz



7873.002 FLEX chaise pivotante avec vérin à gaz, rehaussement avec repose-pieds circulaire

SÉRIE 78 | FLEX

MODÈLE	7874	7853	7854	7416.035/036	7876/7873	7875
Piètement thermolaqué	4 pieds	Forme de Z	Forme de C	à repose-pied	Vérin à gaz I/II	Axe fileté
Forme de croix thermolaquée					Aluminium	Acier
Taille	2-7	2-7	2-7	2-4/3-4, 40 cm	3-5/5-7	5-7
Hauteur d l'assise				52 cm/48 cm	33-43/41-54 cm	41-53 cm
Poids · Taille 6	5,4 kg	6,3 kg	5,4 kg	6,2 kg/7,3 kg	7,3 kg	7,4 kg
Capacité d'empilement	5 pièces	2 pièces	4 pièces	3 pièces		


OPTIONS

Piètement chromé	■	■	■	■	Piètement alu poli	Piètement alu poli
Rembourrage coque · Taille 5-7	■	■	■	■	- / ■	■
A2S Floorsafe®			inclus			
Patins base feutre	■	■	■	■	■	■
Dispositif d'accouplement			■			
Dispositif d'accrochage pour table					- / 7873.005	
Roulettes, freins en fonction de la charge					■	■
Mécanisme basculant 3D					■	
Repose-pieds circulaire					- / ■	
Avec repose-pieds circulaire 53-73 cm						7873.002
Traverse · Taille 5-7			■			
Casier porte-documents · Taille 5-7			■			
Tablette écriteire · Taille 6/7				7874.002		

*le repose-pieds réglable permet aux enfants de s'asseoir à la même table que les élèves plus âgés - L'apprentissage à hauteur d'yeux



7811 PAGHOLZ®
chaise luge en forme de C avec poignée ovale
5 chaises empilables



résistant aux produits
chimiques



résistant aux rayures
et à l'usure



résistant aux chocs
et à la rupture

SÉRIE 78 | COQUE PAGHOLZ®



- coque PAGHOLZ® : inusable grâce à sa résistance aux rayures et aux chocs, résistance aux ruptures et aux températures élevées, résistance à l'eau et flexibilité (infos p. 159)
- coque ergonomique et orthopédique pour toutes les tailles de 2 à 7 (infos p. 8-9)
- profondeur de l'assise individuelle pour chaque taille de coque
- en option avec poignée ouverte en haut, ronde ou ovale
- coque PAGHOLZ® teintée Colour Wood possible, voir l'aperçu des matériaux A2S
- rembourrage assise et dossier possibles dans les groupes de tissus 1 à 4, voir l'aperçu des matériaux A2S
- disponible dans des nombreuses formes de piètement différentes ou avec une base en forme de croix thermolaquée, vous trouverez le choix des coloris acier dans notre aperçu des matériaux A2S



7805 chaise luge
avec assise rembourrée



7850.012 chaise à quatre pieds
avec tablette écrivain



7416.036 chaise à repose-pieds
avec large surface d'assise et maniement
confortable à une main*



7899 tabourets de bar



8385.002 chaise à vérin à gaz
rehaussement avec repose
pieds circulaire



8345/8385 chaise pivotante
avec vérin à gaz
avec repose-pieds circulaire

SÉRIE 78 | COQUE PAGHOLZ®



MODÈLE	7800/7805	7850	7811	7416.031/.032	7899	8345/8385	7847
Piètement thermolaqué	Chaise luge	4 pieds	Forme de C	à repose-pied	Tabourets de bar	Vérin à gaz I/II	Axe fileté
Forme de croix thermolaquée						Aluminium	Acier
Taille	2-7/6E	4, 5, 6E, 7	2-7	2-4/3-4, 40 cm		3-5/5-7	5-7
Hauteur de l'assise				52 cm/48 cm	78 cm	31-42 cm/ 41-56 cm	40-58 cm
Poids · Taille 6	4,8 kg/5 kg	5,1 kg	5 kg	5,8 kg/6 kg	8,5 kg	7,5 kg/9 kg	6,2 kg
Capacité d'empilement · Taille 6	7 pièces	10 pièces	5 pièces	3 pièces			


OPTIONS

Piètement chromé	■	■	■	■	■	Alu poli	
PAGHOLZ®-Coque Colour Wood	■	■	■	■	■	■	■
A2S floorsafe®			inclus				
Patins base feutre	■	■	■	■	■	■	■
Rembourrage uniquement en 6E, 7	- / ■	■	■	■	■	- / ■	■
Dispositif d'accouplement		7860	■				
Dispositif d'accrochage pour table						- / ■	
Poignée (sans rembourrage dossier)	■	■	■	■	■	■	■
Roulettes, freins en fonction de la charge						■	7849
Mécanisme basculant blocable 2D						■	
Repose-pieds circulaire						- / ■	
Avec repose-pieds circulaire 46-66 cm							8385.002
Traverse · Taille 5-7			■				
Tablette écrivain uniquement 6E		7850.012					

*le repose-pieds réglable permet aux enfants de s'asseoir à la même table que les élèves plus âgés



7200 chaise luge coque PAGHOLZ® nature
15 pièces empilables



résistant aux produits chimiques



résistant aux rayures et à l'usure



résistant aux chocs et à la rupture

SÉRIE 72 | COQUE PAGHOLZ®



- coque de forme ergonomique dans les tailles 2 -7, utilisable universellement
- coque PAGHOLZ®: neutre en CO₂ grâce aux matériaux naturels et donc très écologiques (informations p. 159)
- extrêmement stable par sa forme, dossier confortable et droit
- en option avec poignée ouverte ronde ou ovale sur le haut
- coque PAGHOLZ®- teintée Colour Wood possible, voir l'aperçu des matériaux A2S
- rembourrage assise et dossier possible dans les groupes de tissus 1 à 4, voir l'aperçu des matériaux A2S
- disponible dans de nombreuses formes de piètement différentes ou avec une base en forme de croix thermolaquée, vous trouverez le choix des coloris acier dans notre aperçu des matériaux A2S



7205 chaise luge



3305 chaise à quatre pieds



7307 chaise luge en forme de C



8346/8386 chaise pivotante avec vérin à gaz



8386 chaise pivotante avec vérin à gaz avec repose-pieds circulaire



8386.002 chaise pivotante avec vérin à gaz rehaussement avec repose-pieds circulaire

SÉRIE 72 | COQUE PAGHOLZ®



MODÈLE	7200/7205	3305	7307	8346/8386	7846
Piètement thermolaqué	Chaise luge	4 pieds	Forme de C	Vérin à gaz I/II	Axe fileté
Forme de croix thermolaquée				Aluminium	Acier
Taille	2-7/6E, 7	6E, 7	2-7/6E	3-5/5-7	5-7
Réglage de la hauteur				31-42/41-56 cm	40-58 cm
Poids · Taille 6	4,9 kg	4,4 kg	4,9 kg	6,1 kg/8 kg	6,3 kg
D'empilement sans rembourrage Taille 6	15 pièces	13 pièces	5 pièces		

OPTIONS

Piètement chromé	■	■	■	Aluminium poli	
PAGHOLZ®-Coque Colour Wood	■	■	■	■	■
A2S floorsafe®			inclus		
Patins base feutre	■	■	■	■	■
Rembourrage uniquement 6E, 7	- / ■	■	■	- / ■	■
Dispositif d'accouplement que 6E, 7		3205	■		
Poignée (sans rembourrage dossier)	■	■	■	■	■
Roulettes, freins en fonction de la charge				■	7826
Mécanisme basculant blocable 2D ou mécanisme basculant 3D				■	
Repose-pieds circulaire				- / ■	
Avec repose-pieds circulaire 46-66 cm				8386.002	
Traverse · Taille 5-7			■		




7802 CHANGE chaise luge avec coque PAGHOLZ® teintée marron-noir
7802 CHANGE table d'école avec panneau PAGHOLZ® teinté marron-noir

SÉRIE CHANGE | PAGHOLZ®



- coque PAGHOLZ® : inusable grâce à sa résistance aux rayures et aux chocs, résistance aux ruptures et aux températures élevées, résistance à l'eau et flexibilité (infos p. 159)
- différentes positions assises confortables pour l'assise à l'envers
- piètement mince, mais robuste en tube rond chromé, d'épaisseur 16/2 mm, équipé d'embouts en plastique
- coque PAGHOLZ®-et panneau de table en PAGHOLZ® nature ou Colour wood teinté noir-marron, voir l'aperçu des matériaux A2S
- rembourrage assise et dossier possible dans les groupes de tissus 1 à 4, voir l'aperçu des matériaux A2S



résistant aux produits chimiques



résistant aux rayures et à l'usure



résistant aux chocs et à la rupture



7270 5 tables empilables



7813 forme de C 5 chaises empilables



en standard avec protection rangement sur plateau A2S

en standard avec A2S floorsafe®

7813 chaise en forme de C CHANGE
7270 table scolaire CHANGE

CHAISE CHANGE



MODÈLE	7802	7813
Piètement	Chaise luge	Forme de C
Taille	6	6
Poids	8 kg	4,3 kg
Capacité d'empilement	5 pièces	5 pièces

OPTIONS

Piètement chromé	inclus	■
Piètement thermolaqué		inclus
A2S floorsafe®		inclus
Patins base feutre	■	■
Rembourrage assise/dossier	■	■
Dispositif d'accouplement		■
Traverse		■
Utilisation	Salles de formation et de séminaire Salles de classe	Salles de formation et de séminaire Salles de classe


TABLE SCOLAIRE CHANGE



MODÈLE	7270	7270.002
Piètement	1 place	1 place
Taille	6	6
Dimensions du plateau	70 x 55 cm	90 x 55 cm
Poids - Taille 6	18 kg	19 kg
Capacité d'empilement	5 pièces	

OPTIONS

Piètement chromé	inclus	inclus
Patins base feutre	■	■
Utilisation	Salles de formation et de séminaire Salles de classe	Salles de formation et de séminaire Salles de classe



assise WOODMARK à nodules pour s'asseoir sans risque de glisser



patins base feutre avec protection anti-chocs

7100 WOODMARK chaise à patins avec piètement en forme de C
Surfaces d'assise et de dossier résistantes aux rayures
disponible dans de nombreux coloris vifs



SÉRIE 71 | MULTIPLEX/WOODMARK



- idéale pour les petites salles peu spacieuses, puisque la montée et la descente ne sont pas gênées par les pieds de la chaise
- extrêmement robuste et durable grâce à sa construction solide
- tube ovale solidement soudé d'épaisseur 2 mm, résistant aux rayures, car thermolaqué
- surfaces en bois résistantes aux rayures grâce à notre excellente finition mélaminée WOODMARK
- WOODMARK assise et dossier teintés Colour Wood possible, voir l'aperçu des matériaux A2S
- rembourrage assise et dossier possible dans les groupes de tissus 1 à 4, voir l'aperçu des matériaux A2S



7100 WOODMARK chaise à patins en forme de C, 5 chaises empilables

6100 | CHAISE EN PLASTIQUE



- assise et dossier en polypropylène, recyclable
- forme ergonomique avec canaux d'aération intégrés
- assise et dossier disponibles dans les coloris rouge, bleu et gris
- en option avec patins base feutre avec protection anti-chocs
- dans les tailles 5-7
- Piètement RAL 9006 Argent chromé




7130/7132 chaise à patins, piètement à hauteur réglable sur 3 niveaux



7120 chaise à patins en forme de C avec tablette écriteire



6100 chaise à patins avec assise et dossier en plastique



8383 chaise pivotante avec vérin à gaz



8382 chaise pivotante avec vérin à gaz Rehaussement avec repose-pieds circulaire



8382.002 chaise pivotante avec vérin à gaz Rehaussement avec repose-pieds circulaire

SÉRIE 71 | MULTIPLEX/WOODMARK



MODÈLE	7110	7100	7130/7132	8342/8382	7950
Version	Multiplex assise sans nodules	WOODMARK assise avec nodules	WOODMARK assise avec nodules	WOODMARK assise avec nodules	WOODMARK assise avec nodules
Piètement thermolaqué	Forme de C	Forme de C	Hauteur réglable	Vérin à gaz I/II	Axe fileté
Forme de croix thermolaquée				Aluminium	Acier
Taille	2-7	2-7	3-5/5-7	3-5/5-7	5-7
Réglage de l'hauteur			34-42/42-50 cm	31-42 cm/41-56 cm	41-59 cm
Poids - Taille 6	6,7 kg	6,7 kg	8 kg/11,3 kg	9 kg	8,8 kg
D'empilement sans rembourrage Taille 6	5 pièces	5 pièces	3/4 pièces		

OPTIONS

Assise et dossier WOODMARK	inclus	inclus	inclus	inclus
Assise et dossier plastique 6100				
PAGHOLZ® Colour wood	■	■	■	■
Piètement alu poli			■	
Patins base feutre	■	■	■	■
Rembourrage assise et/ou dossier - Taille 6		7105/7106		8383/8384
Dispositif d'accouplement	■	■		
Roulettes, freins en fonction de la charge				7960
Repose-pieds circulaire			- / ■	
Avec repose-pieds circulaire 50-70 cm			- / 8382.002	
Tablette écriteire - Taille 6/7		7120		



7470.003
chaise à quatre pieds avec rembourrage assise et dossier



jusqu'à 9 chaises empilables verticalement grâce à un dispositif d'empilement, même avec l'assise rembourrée



en option avec dispositif d'accouplement antipanique ; les rangées de chaises dans les salles de plus de 20 places, par ex. dans les classes, doivent en vertu du § 10/1 du règlement allemand relatif aux lieux de rassemblement, être attachées les unes aux autres

SÉRIE 74 | COQUE EN MULTIPLEX



- jusqu'à 9 chaises empilables à la verticale
- tube rond en acier micro-allié, chromé, d'épaisseur 20/1,5 mm
- coque en hêtre multiplex massif, finition éco-responsable en vernis à base d'eau
- en option avec poignée ouverte en haut, forme trapèze
- coque Multiplex sens du placage longitudinal teinté Colour wood possible, voir l'aperçu des matériaux A2S
- coque Multiplex, sens de placage transversal avec revêtement CPL, surface particulièrement résistante aux rayures possible, mais sans poignée ouverte, voir l'aperçu des matériaux A2S
- sur demande avec l'assise et le dossier rembourrés dans les groupes de tissus 1 à 4 possible, voir l'aperçu des matériaux A2S



7470.003 chaise à quatre pieds



7471.010 chaise à quatre pieds avec dispositif d'accouplement, avec revêtement CPL



7470.004 chaise à quatre pieds



7419.010 chaise cantilever



7429.011 chaise cantilever



8379 chaise pivotante avec vérin à gaz

SÉRIE 7470 | COQUE MULTIPLEX



MODÈLE	7470.003	7470.004	7470.010	7819.010	7419.010	7419.011	8379
Piètement	4 pieds	4 pieds	4 pieds	Forme de C	Chaise cantilever	Chaise cantilever	Vérin à gaz
Taille	6	6	6	6	6	6	5-7
Poids	5,4 kg	5,4 kg	6,7 kg	8,1 kg	6,5 kg	7,5 kg	7 kg
D'empilement (également avec rembourrage)	9 pièces	9 pièces	9 pièces	5 pièces	5 pièces		

OPTIONS

Piètement chromé	inclus	inclus	inclus	■	inclus	inclus	Alu poli
Piètement thermolaqué	■	■	■	inclus	■	■	inclus
Sens du placage coque	longitudinal	longitudinal	transversal	transversal	transversal		transversal
Coque Colour Wood	■	■					
Coque à revêtement CPL (sans poignée ouverte)			■	■	■		■
A2S floorsafe®				inclus			
Patins base feutre	■	■	■	■	■	■	■
Rembourrage assise	■	■	■	■	■	inclus	■
Rembourrage dossier	■	■	■	■	■	inclus	■
Dispositif d'accouplement	7471.003	7471.004	7471.010				
Accoudoirs					7429.010	7429.011	
Poignée ouverte (sans CPL/ rembourrage dossier)	■		■	■	■		■
Roulettes autofreinées							■
Mécanisme basculant 3D							■
Repose-pieds circulaire							■
Avec repose-pieds circulaire 46-66 cm							8379.002
Traverse				■			



7470.009
coque hêtre Multiplex ronde avec piètement à quatre pieds dans de nombreux coloris attractifs, en option avec poignée ouverte en forme de haricot



7822 avec rembourrage assise et dossier



jusqu'à 9 tables empilables, également avec rembourrage



en option avec rembourrage assise et dossier



7470.005
coque en hêtre multiplex cintrée, piètement 4 pieds, en option avec poignée en trapèze



jusqu'à 9 tables empilables, également avec rembourrage

SÉRIE 74 | COQUE MULTIPLEX RONDE/CINTRÉE



- des formes de coques classiques pour toutes les utilisations
- en hêtre multiplex massif, finition éco-responsable en vernis à base d'eau
- tube rond en acier micro-allié, chromé, d'épaisseur 20/1,5 mm
- en option avec poignée en forme de haricot en haut pour les coques rondes et en forme de trapèze pour les coques cintrées
- coque Multiplex teintée Colour wood possible, voir l'aperçu des matériaux A2S
- sur demande avec l'assise et le dossier rembourrés dans les groupes de tissus 1 à 4 possible, voir l'aperçu des matériaux A2S

SÉRIE 74 | COQUE MULTIPLEX RONDE



MODÈLE	7470.009	7822	8338/8378
Piètement	4 pieds	Forme de C	Vérin à gaz I/II
Piètement en croix			Aluminium
Taille	6	2-7	3-5/5-7
Réglage de la hauteur			31-42 cm/41-56 cm
Poids · Taille 6	6,8 kg	8 kg	7 kg/8 kg
D'empilement sans rembourrage Taille 6	9 pièces	9 pièces	

OPTIONS

Piètement chromé	inclus	■	- / Aluminium poli
Piètement thermolaqué	■	inclus	inclus
Sens du placage coque	longitudinal	longitudinal	longitudinal
Coque Colour Wood	■	■	■
A2S floorsafe®		inclus	
Patins base feutre	■	■	■
Rembourrage assise · Taille 6-7	■	■	- / ■
Rembourrage dossier · Taille 6-7	■	■	- / ■
Dispositif d'accouplement	7471.009	■	
Poignée (sans rembourrage dossier)	■ Forme haricot	■ Forme haricot	■ Forme haricot
Roulettes, freins en fonction de la charge			■
Mécanisme basculant blocable 2D ou mécanisme basculant 3D			■
Repose-pieds circulaire			- / ■
Avec repose-pieds circulaire 46-66 cm			8378.002
Traverse		■	

COQUE MULTIPLEX CINTRÉE



MODÈLE	7470.005	7818	8337/8377
Piètement	4 pieds	Forme de C	Vérin à gaz I/II
Piètement en croix			Aluminium
Taille	6	2-7	3-5/5-7
Réglage de la hauteur			31-42 cm/41-56 cm
Poids · Taille 6	5,4 kg	8 kg	7 kg/8 kg
D'empilement sans rembourrage Taille 6	9 pièces	9 pièces	

Piètement chromé	inclus	■	- / Aluminium poli
Piètement thermolaqué	■	inclus	inclus
Sens du placage coque	longitudinal	longitudinal	longitudinal
Coque Colour Wood	■	■	■
A2S floorsafe®		inclus	
Patins base feutre	■	■	■
Rembourrage assise · Taille 6-7	■	■	- / ■
Rembourrage dossier · Taille 6-7	■	■	- / ■
Dispositif d'accouplement	7471.005	■	
Poignée (sans rembourrage dossier)	■ Trapèze	■ Trapèze	■ Trapèze
Roulettes, freins en fonction de la charge			■
Mécanisme basculant blocable 2D ou mécanisme basculant 3D			- / ■
Repose-pieds circulaire			- / ■
Avec repose-pieds circulaire 46-66 cm			8377.002
Traverse		■	





7097
chaise en bois massif dans les tailles 2-6

7097 | CHAISE EN BOIS MASSIF

- assise et dossier teintés Colour Wood possibles, pour le choix des coloris voir l'aperçu des matériaux A2S
- en option possible avec l'assise et le dossier rembourrés dans les groupes de tissus 1 à 4, voir l'aperçu des matériaux A2S
- piètement en bois de hêtre massif
- finition éco-responsable en vernis à base d'eau
- durable grâce à des assemblages à cheville, collés et vissés
- jusqu'à 6 chaises empilables



en bois de hêtre massif, finition éco-responsable en vernis à base d'eau



jusqu'à 5 chaises empilables



surface d'assise légèrement arrondie à l'avant pour une assise confortable



SÉRIE 52 | CHAISES EN BOIS MASSIF



- assise et dossier en hêtre multiplex massif, forme ergonomique
- piètement en bois de hêtre massif, d'épaisseur 55 x 30 mm
- finition éco-responsable en vernis à base d'eau
- en option avec accoudoirs en bois de hêtre massif
- en option l'assise et le dossier teintés selon 6 coloris attrayants, voir l'aperçu des matériaux A2S
- jusqu'à 6 chaises empilables sans rembourrage
- rembourrage assise et dossier possible dans les groupes de tissus 1 à 4, voir l'aperçu des matériaux A2S


7000 | CHAISE EN BOIS MASSIF



- construction robuste à deux colonnes en bois de hêtre massif, assemblage à tenon et à cheville
- piètement, assise et dossier en finition éco-responsable avec vernis à base d'eau
- surface d'assise et de dossier en hêtre multiplex, en option teinté Colour Wood, voir l'aperçu des matériaux A2S







équipement appui sur table : ménage la surface de la table et garantit une position stable de la chaise sur la table



durable grâce à des assemblages à tenon, à cheville et à la colle



combinaison adaptée:
7000 chaise en bois massif
7010/7030 table en bois massif

7097 CHAISE EN BOIS MASSIF		SÉRIE 52 CHAISES EN BOIS MASSIF			7000 CHAISE EN BOIS MASSIF
					
MODÈLE	7097 	5261	5271	7000	
Piètement en hêtre verni nature	4 pieds	4 pieds	4 pieds avec accoudoirs	Chaise à patins	
Taille	2-6	6	6	2-7	
Poids - Taille 6	5,9 kg	7,2 kg	8,6 kg	5,8 kg	
Capacité d'empilement sans rembourrage Taille 6	6 pièces	6 pièces	5 pièces		
OPTIONS					
Assise et dossier Colour Wood		■	■	■	
Patins base feutre	■		■	■	
Rembourrage assise		5262	5272		
Rembourrage assise et dossier		5263	5273		



9349.002
chaise de bureau tournante avec dossier résille,
avec appui-tête et accoudoirs 3D

CHAISE DE BUREAU TOURNANTE PREMIUM

- mécanisme synchrone dynamique à mobilité permanente avec blocage du dossier en 5 positions
- inclinaison et profondeur de l'assise réglables librement dossier réglable 20°, assise 6° ainsi que plage de réglage de profondeur d'assise 6 cm
- dossier en résille noire, hauteur 56 cm
- appui-tête en résille noire, hauteur 15 cm et réglable de 7,5 cm
- réglage séparé du soutien lombaire avec la tension de la membrane
- dossier avec revêtement tissu, hauteur de 54 cm
- modèles avec assise rembourrée et dossier avec revêtement tissu disponibles dans les groupes de tissu 1-2, voir l'aperçu des matériaux A2S
- modèles avec assise rembourrée et dossier en résille disponibles dans les groupes de tissus 1 à 3, mais pas en simili-cuir, voir l'aperçu des matériaux A2S
- en option avec accoudoirs 3D, noir, à hauteur, largeur et profondeur variables et orientables
- hauteur de l'assise réglable par vérin à gaz avec suspension de profondeur de l'assise : 45-56 cm
- piètement à 5 branches en alu moulé sous pression, poli ou RAL 9005, avec roulettes de sécurité, à freinage en fonction de la charge



9348.002 chaise de bureau tournante avec
dossier en tissu résillé et accoudoirs 3D



9348.002 chaise de bureau tournante
avec revêtement tissu et accoudoirs 3D



9348.002 chaise de bureau tournante
avec dossier en tissu résillé et accoudoirs



9353.002 chaise de bureau tournante
Dossier avec revêtement tissu et accoudoirs

CHAISE DE BUREAU TOURNANTE STANDARD

- mécanisme synchrone avec blocage du dossier dans 4 positions
- réglage de l'inclinaison de la chaise : dossier 22°, assise 13°
- dossier en résille noire, hauteur 52 cm
- dossier avec revêtement tissu, hauteur de 54 cm
- modèles avec assise rembourrée et dossier avec revêtement tissu disponibles dans les groupes de tissu 1-2, voir l'aperçu des matériaux A2S
- modèles avec assise rembourrée et dossier en résille disponibles dans les groupes de tissus 1 à 3, mais pas en simili-cuir, voir l'aperçu des matériaux A2S
- avec réglage du support lombaire
- en option avec accoudoirs noirs
- hauteur réglable par vérin à gaz 45-56 cm
- piètement à 5 branches en nylon noir, avec roulettes de sécurité, autofreinées en fonction de la charge

CHAISE DE BUREAU TOURNANTE PREMIUM

CHAISE DE BUREAU TOURNANTE STANDARD

	CHAISE DE BUREAU TOURNANTE PREMIUM			CHAISE DE BUREAU TOURNANTE STANDARD	
MODÈLE	9349.001	9348.001	9354.001	9352.001	9353.001
Piètement à 5 branches	Alu poli	Alu poli	Alu poli	Nylon noir	Nylon noir
Dossier	Résille noire*	Résille noire*	Tension du tissu**	Résille noire*	Revêtement tissu**
Appui-tête	■	■	■	■	■
Réglage lombaire	■	■	■	■	■
Réglage de l'hauteur	45-56 cm	45-56 cm	45-56 cm	45-56 cm	45-56 cm
Dimensions L/H/P	66/116-135/63 cm	66/101-112/63 cm	66/97-118/61,5 cm	66/97-118/61,5 cm	66/97-118/61,5 cm
Poids	24 kg	23 kg	17 kg	15 kg	17 kg
OPTIONS					
Piètement en alu moulé sous pression noir	■	■	■	■	■
Accoudoirs/accoudoirs 3D	- / 9349.002	- / 9348.002	- / 9354.002	9352.002 / -	9353.002 / -
Roulettes dures pour sols souples	inclus	inclus	inclus	inclus	inclus
Roulettes molles pour sols durs	■	■	■	■	■

* disponible dans les groupes de tissus 1 à 3, mais pas en simili-cuir

** dossier sans rembourrage, construction similaire aux dossiers en résille, mais avec revêtement tissu, disponible dans les groupes de tissu 1 à 2



9335 chaise pivotante WAVE à vérin pneumatique avec rembourrage ondulé sur le siège et le dossier



résistant aux produits chimiques



résistant aux rayures et à l'usure



résistant aux chocs et à la rupture

SÉRIE WAVE | CHAISE TOURNANTE DE CONFÉRENCE ET DE BUREAU



- coque Pagholz® : design particulièrement svelte, donc flexible et malgré cela résistant aux ruptures (infos p. 159)
- PAGHOLZ® - coque en PAGHOLZ® nature ou teinté Colour wood noir-marron, voir l'aperçu des matériaux A2S
- sur demande avec rembourrage ondulé ou plat sur l'assise et le dossier, voir l'aperçu des matériaux A2S
- hauteur réglable en continu 42-51 cm par vérin à suspension de profondeur
- mécanisme synchrone commandé par une seule manette
- mécanisme d'inclinaison de l'assise avec réglage du poids, inclinaison 0° - blocable à 5 niveaux
- piètement à 5 branches en alu moulé sous pression, poli, avec roulettes doubles de sécurité, à freinage en fonction de la charge



7414 chaise cantilever



7424 chaise cantilever avec accoudoirs



7410 chaise à quatre pieds



7410 chaise à quatre pieds, 5 chaises empilables sans rembourrage

WAVE | CHAISE TOURNANTE DE CONFÉRENCE ET DE BUREAU



MODÈLE	7410	7414	9335
Piètement chromé	4 pieds	Chaise Cantilever	Vérin à gaz
Piètement à 5 branches			Alu poli
Taille	6	6	5-7
Réglage de l'hauteur			42-51 cm
Poids	10 kg	10 kg	12,4 kg
Capacité d'empilement sans rembourrage · Taille 6	5 pièces	5 pièces	

OPTIONS

	7424
Accoudoirs	■
Patins base feutre	■
Rembourrage ondulé assise	■
Rembourrage ondulé dossier	■
Rembourrage plat assise	■
Rembourrage plat dossier	■





9251.002 chaise de conférence tournante avec dossier en maille et accoudoirs



9252.002 quatre pieds avec dossier résillé et accoudoirs



9253.002 chaise cantilever Rembourrage complet avec accoudoirs



9254.002 chaise à quatre pieds Rembourrage complet avec accoudoirs

CHAISE DE CONFÉRENCE

- dossier en maille noire, hauteur 28 cm
- dossier, rembourrage complet, hauteur 39 cm
- rembourrage complet possible dans les groupes de tissus 1 à 4, voir l'aperçu des matériaux A2S
- chaise cantilever et piètement à quatre pieds en tube rond chromé, empilable
- piètement en option thermolaqué argent chromé RAL 9006 ou noir RAL 9005
- en option avec accoudoirs

CHAISE DE CONFÉRENCE



MODÈLE	9251.001	9252.001	9253.001	9254.001	9250
Piètement chromé	Chaise cantilever	4 pieds	Chaise cantilever	4 pieds	pour les modèles des séries 9252 et 9254 à 4 pieds
Dossier	Résille	Résille	Rembourrage	Rembourrage	
Hauteur de l'assise	46 cm	46 cm	46 cm	46 cm	5 kg
Dimensions L/H/P	53/83/57 cm	53/80/57 cm	53/86/57 cm	53/83/55 cm	4 pièces
Poids	6 kg	6 kg	8 kg	7 kg	
Capacité d'empilement	4 pièces	4 pièces	4 pièces	4 pièces	

OPTIONS

Piètement thermolaqué	RAL 9006 argent chromé RAL 9005 noir	RAL 9006 argent chromé RAL 9005 noir	RAL 9006 argent chromé RAL 9005 noir	RAL 9006 argent chromé RAL 9005 noir
Patins base feutre	■	■	■	■
Accoudoirs	9251.002	9252.002	9253.002	9254.002
Dimensions en accoudoirs L/H/P	60/83/57 cm	60/80/57 cm	60/86/57 cm	60/83/55 cm
Poids avec accoudoirs	7 kg	7 kg	9 kg	8 kg

TRANSPORTEUR DE PILES



9374.002 fauteuil lounge 3 coloris avec fonction de basculement 2D



tissu dans 3 coloris au choix dans un groupe de tissus



9376.001 fauteuil rembourré 3 coloris, frêne massif

FAUTEUIL REMBOURRÉ / LOUNGE

- revêtement tissu à 1 ou 3 coloris possible dans les groupes de tissus 1 à 4, voir l'aperçu des matériaux A2S
- fauteuil rembourré tournant à vérin à gaz avec mécanisme de basculement et verrouillage
- piètement à 5 rayons avec roulettes de sécurité à freinage en fonction de la charge
- fauteuil lounge piètement avec mécanisme de basculement 2D
- piètement à quatre pieds en frêne massif verni nature



9370 chaise tournante avec vérin à gaz en 3 coloris avec roulettes de sécurité à freinage en fonction de la charge


FAUTEUIL REMBOURRÉ / LOUNGE



MODÈLE	9370	9374.001	9374.002	9376.001
Piètement	Piètement avec vérin à gaz Alu poli	Piètement en fil d'acier RAL 9006 argent chromé RAL 9010 blanc RAL 9005 noir	Piètement en fil d'acier RAL 9006 argent chromé RAL 9010 blanc RAL 9005 noir	4 pieds Frêne massif
Hauteur de l'assise	48-58 cm	46 cm	38 cm	45 cm
Fonction de basculement 2D			■	
Dimensions L/H/P	69/82-95/63 cm	60/82/60 cm	60/74/62 cm	60/83/62 cm
Poids	14 kg	12 kg	12 kg	11 kg
Certification		Certificat GS	Certificat GS	Certificat GS

OPTIONS

Piètement	RAL 9005 noir	chromé	chromé
Roulettes dures pour sols souples	inclus		
Roulettes molles pour les sols durs	■		
Patins base feutre		■	■



chant Multiplex hêtre massif convexe verni nature




9445.160 banc avec roulettes

BANCS



- assise en hêtre massif Multiplex ou en bois de hêtre
- finition éco-responsable en vernis à base d'eau
- assise en hêtre Multiplex avec revêtement HPL disponible dans de nombreux décors, voir l'aperçu des matériaux A2S
- piètement thermolaqué en différents coloris, voir l'aperçu des matériaux A2S
- banc empilables en option avec des roulettes, idéaux pour une utilisation flexible




9459.004 banc en bois massif avec une traverse centrale



9440 banc pour vestiaire à deux côtés



9430 banc pour vestiaire à 1 côté



9445.100 banc empilable les roulettes peuvent être installées à tout moment



5 pièces empilables



avec 2 roulettes sur un côté pour un déplacement facile

BANCS



MODÈLE	9459.004	9445.100	9430	9440	9450
Piètement			un côté	deux côtés	
Piètement thermolaqué	Bois massif	■	■	■	■
Assise en hêtre massif	Plateau Multiplex	Plateau Multiplex	■	■	■
Dossier			■	■	
Taille/ hauteur de l'assise	38 cm	3/4/5/6	42 cm	42 cm	42 cm
Longueurs	1,20 m	1 m/1,20 m/1,60 m/1,80 m/2 m	1 m/2 m/3 m/4 m	1 m/2 m/3 m/4 m	1 m/2 m/3 m/4 m
Poids	9 kg	8,54 kg	30 kg	40 kg	20 kg
Capacité d'empilement		5 pièces			

OPTIONS

Piètement chromé		■			
Les roulettes peuvent être installées à tout moment		■			
Patins base feutre	■	■			
Repose-pieds					9460
Avec traverse à l'arrière	9469.004				



3639 CHANGE table haute 2 places
3639 CHANGE banc 2 places
3639 CHANGE banc 1 place

CHANGE | TABLE HAUTE ET BANCS

- meuble de détente filigrane pour s'asseoir confortablement
- piètement en patins fermés en tube rond d'acier micro-allié chromé, avec embouts en plastique, en option avec patins base feutre
- avec traverse stable comme repose-pieds
- assises et plateaux de table Série CHANGE en PAGHOLZ® nature ou Colour wood marron-noir
- tabouret de bar assise avec revêtement CPL noir

CHANGE TABLE HAUTE ET BANCS



MODÈLE	7897	7898	3639	7896
Piètement	Banc 2 places	Banc 1 place	Table haute 130 x 65 cm	Tabouret de bar
Assise/plateau de table	PAGHOLZ®	PAGHOLZ®	PAGHOLZ®	Hêtre stratifié
Hauteur	88 cm	88 cm	118 cm	83 cm
Poids	14 kg	10 kg	18 kg	7 kg

OPTIONS

Piètement chromé	inclus	inclus	inclus	
Acier inoxydable brossé				inclus
Patins base feutre	■	■	■	■



9378 table haute
9377.002 tabouret à axe fileté

TABOURET À AXE FILETÉ ET TABLE HAUTE

- piètement en frêne massif ou au choix en chêne verni nature
- partie supérieure du piètement thermolaquée, RAL 9005 noir ou RAL 9010 blanc
- piètement de table doté de deux crochets pour cartables
- plateau de table avec revêtement en mélamine blanc ou au choix en chêne massif
- tabouret à hauteur réglable grâce à un axe fileté
- table et tabouret avec repose-pieds circulaire en acier inoxydable brossé
- assise de tabouret rembourrée, sur demande tissu en 2 coloris, voir l'aperçu des matériaux A2S
- rembourrage en mousse

TABOURET À AXE FILETÉ ET TABLE HAUTE




MODÈLE	9377.002	9378
Piètement en bois massif	Frêne	Frêne
Partie supérieure piètement thermolaquée	■	■
Hauteur	72-92 cm	110 cm
Plateau de table Ø		60 cm
Décor plateau de table		Blanc pur
Poids	9 kg	14 kg

OPTIONS


Piètement en bois massif	Chêne	Chêne
Plateau de table chêne nature		■
Patins base feutre	■	■



en option avec prises de courant intégrées



guide-câbles intégré sous la table



en option avec fixation au sol



3101.208 table SOLID
3103.194 banc SOLID
3104.194 rembourrage de banc

SÉRIE 31 | TABLES ET BANCS SOLID

- plateau décoratif B1 à 3 couches de 38 mm d'épaisseur conforme à la norme DIN 4102
- chant en plastique de 2 mm en coloris plateau
- trois hauteurs disponibles
- système entièrement démontable
- patins avec compensation de niveau
- en option avec fixation au sol et prises de courant intégrées avec conduit guide-câbles
- variante disponible avec séparateur de pièce pour tables hautes
- utilisation : Salles occupées toute la journée, salle de réunion, cafétéria, cantine, couloir
- housse du rembourrage du banc possible dans les groupes de tissus 2 à 4, voir l'aperçu des matériaux A2S



3101.208 table SOLID
équipée avec des prises de courant centrales
7899 tabourets de bar



3112.208 table SOLID
avec séparateur de pièce équipée de prises de courant à l'avant et de passe-câbles latéraux

SÉRIE 31 | TABLES SOLID

AVEC REPOSE-PIEDS

AVEC PAROI ARRIÈRE



HAUTEUR	64 CM ET 75 CM	110 CM	110 CM
Dimensions du plateau 120 x 80 cm	3101.128	3102.128	3112.128
Dimensions du plateau 140 x 80 cm	3101.148	3102.148	3112.148
Dimensions du plateau 160 x 80 cm	3101.168	3102.168	3112.168
Dimensions du plateau 180 x 80 cm	3101.188	3102.188	3112.188
Dimensions du plateau 200 x 80 cm	3101.208	3102.208	3112.208
Repose-pieds		■	■
Séparateur de pièce			■

OPTIONS

Passe-câbles	■	■	■
Fixation au sol	■	■	■
Prises de courant à 2 emplacements avec chargeur USB*	■	■	■
Prises de courant à 2 emplacements sur réseau*	■	■	■

* 1 x au centre L 140 cm, 1 x gauche et 1 x droite à partir de L 160 cm

SÉRIE 31 | BANCS SOLID

AVEC REPOSE-PIEDS


REMBOURRAGE DE BANC



HAUTEUR D'ASSISE	38 CM ET 45 CM	75 CM	
Assise 110 x 38 cm	3103.114	3105.114	3104.114
Assise 130 x 38 cm	3103.134	3105.134	3104.134
Assise 150 x 38 cm	3103.154	3105.154	3104.154
Assise 170 x 38 cm	3103.174	3105.174	3104.174
Assise 190 x 38 cm	3103.194	3105.194	3104.194

OPTIONS

Fixation au sol	■	■	
-----------------	---	---	--



SÉRIES DE TABLES A2S



Tables de classe



Table à hauteur variable



Tables pour enseignants



Tables pour salles spécialisées



Tables pilantes



Système de tables
Container

Vous trouverez d'autres dimensions, les matériaux des plateaux ainsi que toutes les options pour les tables présentées disponibles aux pages indiquées. Vous trouverez notre choix de tissus, de couleurs, de décors et de matériaux dans l'aperçu des matériaux A2S.



7280 table de classe à quatre pieds avec plateau WOODMARK casier de rangement et 2 roulettes en option



faciles à empiler par l'avant, aussi avec porte-documents ou casier de rangement



avec rangement sur table anti-dérapant et évitant les rayures du plateau de table lors de l'empilement



en option avec des roulettes solides permettant un déplacement aisé et des cours flexibles

SÉRIE 7280 | TABLES DE CLASSE

- grâce au piètement asymétrique, les tables peuvent être empilées et également positionnées l'une à côté de l'autre sans interstice
- piètement tube rond en acier, solide mais léger, thermolaqué anti-rayures ou chromé
- piètement disponible dans les tailles 2-7
- finition des plans de travail en mélaminé multicouches, résistant aux rayures et aux chocs, antireflets
- en standard, nous livrons la table avec un chant en plastique en coloris plateau, voir l'aperçu des matériaux A2S
- autres conceptions de plateaux possibles : Chants en hêtre alaise convexe ; plateaux ASSODUR®, Multiplex, WOODMARK ou plateau stratifié de 12 mm, pour le choix des couleurs voir l'aperçu des matériaux A2S
- en option avec 2 roulettes sur le côté longitudinal, mobile et ainsi empilable de manière flexible



7280 table de classe à quatre pieds avec plateau WOODMARK
7416.035 chaise avec repose-pied FLEX maniement confortable à une main du repose-pied - l'apprentissage à hauteur d'yeux



jusqu'à 4 tables empilables



7280.005 table de classe à 4 pieds et 2 places avec plateau WOODMARK, piètement chromé avec petit casier de rangement A4

SÉRIE 7280 | TABLES DE CLASSE



MODÈLE	7280	7280	7280.002	7280.005	7280.008
Piètement thermolaqué	1 place	1 place	1 place	2 places	2 places
Tailles	2-7	2-7	2-7	2-7	2-7
Dimensions du plateau L x P	70 x 50 cm	70 x 55 cm	75 x 65 cm	130 x 50/55 cm	130 x 65 cm
Poids - Taille 6	14,5 kg	15 kg	16,5 kg	21 kg	25 kg
Capacité d'empilement	4 pièces	4 pièces	4 pièces	4 pièces	4 pièces

OPTIONS

Piètement chromé	■	■	■	■	■
Patins en feutre	■	■	■	■	■
2 roulettes sur le côté longitudinal*		■	■	- / ■	■
Panier porte-documents zingué brillant	■	■	■	■	■
Dispositif d'accrochage pour chaise	■	■	■	■	■
Crochet porte-cartable	inclus	inclus	inclus	inclus	inclus
Rails et petit casier de rangement A4	■	■	■	■	■

*uniquement disponible en combinaison avec patins en feutre



7530 table de classe 1 place, en option avec dispositif d'accrochage pour chaise



dispositif d'accrochage pour chaise en option



accès latéral facile, parfait pour les salles de dimensions réduites



les embouts A2S évitent les rayures sur le sol et les piètements, et sont faciles à remplacer

SÉRIE 75 | TABLES DE CLASSE

- piètement en acier, tube ovale extrêmement robuste et anti-torsion (50 x 30 x 2 mm) thermolaqué pour protection anti-rayures, avec traverse de renforcement, traverse double en cas de plateau très large
- accès latéral facile, parfait pour les salles de dimensions réduites
- piètement disponible dans les tailles 2-7
- finition des plans de travail en mélaminé multicouches, résistant aux rayures et aux chocs, antireflets
- en standard, nous livrons la table avec un chant en plastique en coloris plateau, voir l'aperçu des matériaux A2S
- autres conceptions de plateaux possibles : Chants en hêtre alaise convexe ; plateaux ASSODUR®, Multiplex, WOODMARK ou plateau stratifié de 12 mm, pour le choix des couleurs voir l'aperçu des matériaux A2S



7536 table de classe, 2 places à deux colonnes avec plateau stratifié 12 mm
7854 FLEX chaise en forme de C

SÉRIE 75 | TABLES DE CLASSE



MODÈLE	7530	7530	7532	7534	7534	7536	7538
Piètement thermolaqué	1 place	1 place	1 place	2 places	2 places	2 places	2 places
Tailles	2-7	2-7	2-7	2-7	2-7	2-7	2-7
Dimensions du plateau L x P	70 x 50 cm	70 x 55 cm	75 x 65 cm	130 x 50 cm	130 x 55 cm	130 x 65 cm	150 x 65 cm
Poids · Taille 6	17 kg	17,5 kg	19 kg	23 kg	24 kg	26 kg	28 kg

OPTIONS	7530	7530	7532	7534	7534	7536	7538
Plateau WOODMARK	■	■	■	■	■	■	■
Panier porte-documents zingué brillant	■	■	■	■	■	■	■
Dispositif d'accrochage pour chaise	■	■	■	■	■	■	■
Patins base feutre avec protection anti-chocs	■	■	■	■	■	■	■
Crochet porte-cartable	inclus	inclus	inclus	inclus	inclus	inclus	inclus
Rails et petit casier de rangement A4	7530003	7530003	■	■	■	■	■





9530 table de classe 1 place avec casier de rangement A4



le casier de rangement se prête également aux petits ustensiles du type gomme ou règle



le casier de rangement équipé d'une étiquette nominative échangeable est disponible en 2 tailles et 5 coloris, voir l'aperçu des matériaux A2S








SÉRIE 95 | TABLES DE CLASSE

- construction à deux colonnes robuste, anti-torsion (40 x 20 x 1,5 mm et 50 x 30 x 2 mm), thermolaqué pour protection anti-rayures, avec traverse de renforcement pour table 2 places, pour le choix des coloris acier voir l'aperçu des matériaux A2S
- piètement disponible dans les tailles 2-7
- finition des plans de travail en mélaminé multicouches, résistant aux rayures et aux chocs, antireflets
- en standard, nous livrons la table avec un chant en plastique en coloris plateau, voir l'aperçu des matériaux A2S
- autres conceptions de plateaux possibles : Chants en hêtre alaise convexe ; plateaux ASSODUR®, Multiplex, WOODMARK ou plateau stratifié de 12 mm, pour le choix des couleurs voir l'aperçu des matériaux A2S



9534 table de classe 2 places avec dispositifs d'accrochage pour chaise, décor WOODMARK érable
7100 chaise à patins WOODMARK décor érable

SÉRIE 95 | TABLES DE CLASSE

							
MODÈLE	9530	9530	9532	9534	9534	9536	9538
Piètement thermolaqué	1 place	1 place	1 place	2 places	2 places	2 places	2 places
Tailles	2-7	2-7	2-7	2-7	2-7	2-7	2-7
Dimensions du plateau L x P	70 x 50 cm	70 x 55 cm	75 x 65 cm	130 x 50 cm	130 x 55 cm	130 x 65 cm	150 x 65 cm
Poids - Taille 6	13 kg	13,5 kg	15 kg	18,5 kg	19,5 kg	20 kg	21,5 kg
OPTIONS							
Plateau WOODMARK	■	■	■	■	■	■	■
Panier porte-documents zingué brillant	■	■	■	■	■	■	■
Dispositif d'accrochage pour chaise	■	■	■	■	■	■	■
Crochet porte-cartable	inclus	inclus	inclus	inclus	inclus	inclus	inclus
Rails et petit casier de rangement A4	■	■	■	■	■	■	■
Patins en feutre	■	■	■	■	■	■	■



7010 table en bois à patins en bois massif, 1 place avec crochet porte-cartable
7000 chaise à patins en bois massif



7030 table en bois à patins, 2 places en bois massif, finition éco-responsable en vernis à base d'eau

SÉRIE 70 | TABLES DE CLASSE

- piètement en bois de hêtre massif issu d'une exploitation forestière durable, finition éco-responsable en vernis à base d'eau
- extrêmement rigide grâce à des assemblages collés et à tenon
- piètement disponible dans les tailles 2-7
- finition des plans de travail en mélaminé multicouches, résistants aux rayures et aux chocs, antireflets
- en standard, nous livrons la table avec un chant en plastique en coloris plateau, voir l'aperçu des matériaux A2S
- autres conceptions de plateaux possibles : Chants en hêtre alaise convexe ; plateaux ASSODUR®, Multiplex, WOODMARK ou plateau stratifié de 12 mm, pour le choix des couleurs voir l'aperçu des matériaux A2S

SÉRIE 70 | TABLES DE CLASSE



MODÈLE	7010	7010	7030	7030
Piètement hêtre nature, vernis	1 place	1 place	2 places	2 places
Tailles	2-7	2-7	2-7	2-7
Dimensions du plateau L x P	70 x 50 cm	70 x 55 cm	130 x 50 cm	130 x 55 cm
Poids · Taille 6	11 kg	11,5 kg	18 kg	20 kg

OPTIONS








Panier porte-documents zingué brillant	■	■	■	■
Patins en feutre	■	■	■	■
Crochet porte-cartable	■	■	■	■



SÉRIE 72/73 | TABLES DE CLASSE

- piètement en acier, tube rond extrêmement robuste (30 x 2 mm), thermolaqué pour protection contre les rayures ou chromé, avec traverse de renforcement pour tables 2 places
- piètement disponible dans les tailles 2-7
- finition des plans de travail en mélaminé multicouches, résistants aux rayures et aux chocs, antireflets
- en standard, nous livrons la table avec un chant en plastique en coloris plateau, voir l'aperçu des matériaux A2S
- autres conceptions de plateaux possibles : Chants en hêtre alaise convexe ; plateaux ASSODUR®, Multiplex, WOODMARK ou plateau stratifié de 12 mm, pour le choix des couleurs voir l'aperçu des matériaux A2S

SÉRIE 72/73 | TABLES DE CLASSE

							
MODÈLE	7210	7210	7310	7220	7220	7320	7340
Piètement thermolaqué	1 place	1 place	1 place	2 places	2 places	2 places	2 places
Tailles	2-7	2-7	2-7	2-7	2-7	2-7	2-7
Dimensions du plateau L x P	70 x 50 cm	70 x 55 cm	75 x 65 cm	130 x 50 cm	130 x 55 cm	130 x 65 cm	150 x 65 cm
Poids - Taille 6	8,5 kg	9 kg	12 kg	15 kg	16 kg	18 kg	20 kg

OPTIONS

Plateau WOODMARK	■	■	■	■	■	■	■
Panier porte-documents zingué brillant	■	■	■	■	■	■	■
Dispositif d'accrochage pour chaise	■	■	■	■	■	■	■
Crochet porte-cartable	inclus	inclus	inclus	inclus	inclus	inclus	inclus
Patins base feutre	■	■	■	■	■	■	■

*panier porte-documents ou dispositif d'accrochage pour chaise



8564 table de classe 2-places avec plateau WOODMARK, en option avec dispositif d'accrochage pour chaise
7811 PAGHOLZ® en forme de C avec ouverture ronde



nettoyage facile du plateau de table et du sol grâce au dispositif d'accrochage pour chaise



Série 856 peut accueillir des chaises des deux côtés - idéale pour le travail en groupe




les patins A2S évitent les rayures sur le sol et les pieds de tables

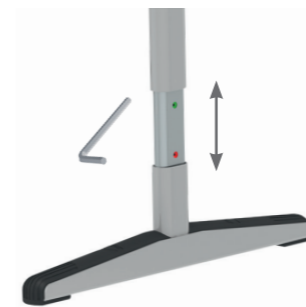
SÉRIE 856 TABLES DE CLASSE FIXES À HAUTEUR VARIABLE



- construction à colonnes ovales robustes anti-torsion (50 x 30 x 2 mm), thermolaquée pour protection anti-rayures avec entretoise (50 x 20 x 2 mm) et traverse de renforcement pour tables à 2 places
- piètement disponible dans les tailles 2-7
- modèles réglables en hauteur, arrêt facile de la hauteur par crans d'arrêt avec connexion à vis pour les tailles 3 à 6 et 4 à 7
- autres tables de classe à hauteur réglable à la page 56
- incluant des embouts A2S qui évitent les rayures sur le sol et les pieds de tables
- finition des plans de travail en mélaminé multicouches, résistants aux rayures et aux chocs, antireflets
- en standard, nous livrons la table avec un chant en plastique en coloris plateau, voir l'aperçu des matériaux A2S
- autres conceptions de plateaux possibles : Chants en hêtre alaise convexe ; plateaux ASSODUR®, Multiplex, WOODMARK ou plateau stratifié de 12 mm, pour le choix des couleurs voir l'aperçu des matériaux A2S



8580.135 table de classe à 2 places à hauteur réglable par crans d'arrêt avec porte-document



hauteur réglable sur plusieurs niveaux avec une clé à six pans



en option avec panier porte-documents



avec crochet porte-cartable à droite ou des deux côtés pour les modèles à 2 places

SÉRIE 856 | TABLES DE CLASSE



MODÈLE	8560	8562	8564	8566	8567
Piètement thermolaqué	1 place	1 place	2 places	2 places	2 places
Tailles	2-7	2-7	2-7	2-7	2-7
Dimensions du plateau L x P	70 x 50/55 cm	75 x 65 cm	130 x 50/55 cm	130 x 65 cm	150 x 65 cm
Poids - Taille 6	12,5 kg	14 kg	19 kg/20 kg	20 kg	22 kg
Réglage de la hauteur taille 3-6	8581.075	8581.076	8581.135		
Réglage de la hauteur taille 4-7	8580.075	8580.076	8580.135		

OPTIONS	8560	8562	8564	8566	8567
Plateau WOODMARK	■	■	■	■	
Panier porte-documents zingué brillant*	■	■	■	■	■
Dispositif d'accrochage pour chaise	■	■	■	■	■
Crochet porte-cartable	inclus	inclus	inclus	inclus	inclus
Patins base feutre	■	■	■	■	■

*panier porte-documents ou dispositif d'accrochage pour chaise



chant multiplex en hêtre massif, convexe, vernis naturel

7750 table de classe 1 place à hauteur variable
plateau Multiplex encollé, chants coloris naturel vernis, en option avec dispositif d'accrochage pour chaise
7130/7132 chaise à patins WOODMARK réglable en hauteur dans les tailles 3-5/5-7

SÉRIE 77 TABLES DE CLASSE À HAUTEUR VARIABLE

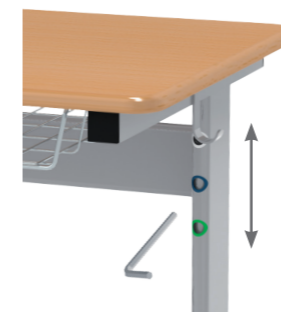


- piètement métallique robuste, résistant aux rayures grâce au thermolaquage, pour le choix des couleurs voir l'aperçu des matériaux A2S
- arrêt facile de la hauteur par crans d'arrêt et cliquets, verrouillage de sécurité par vis à six pans
- piètement disponible dans les 2 tailles 3-5 et 5-7
- incluant un crochet porte-cartable de chaque côté pour les tables 2 places
- finition des plans de travail en mélaminé multicouches, résistants aux rayures et aux chocs, antireflets
- en standard, nous livrons la table avec un chant en plastique en coloris plateau, voir l'aperçu des matériaux A2S
- autres conceptions de plateaux possibles : Chants en hêtre alaise convexe ; plateaux ASSODUR®, Multiplex, WOODMARK ou plateau stratifié de 12 mm, pour le choix des couleurs voir l'aperçu des matériaux A2S




↑ hauteur réglable sur plusieurs niveaux dans les tailles 2-5 ou 5-7, avec un repérage en couleurs des différentes tailles

8564 table de classe 2-places hauteur réglable avec plateau WOODMARK, en option avec casier de rangement A4



hauteur réglable sur plusieurs niveaux avec une clé à six pans







les paniers porte-documents permettent de faire de l'ordre et d'avoir plus de place sur la table



les embouts A2S évitent les rayures sur le sol et les piètements, et sont faciles à remplacer

SÉRIE 77 | TABLES DE CLASSE À HAUTEUR VARIABLE

				
MODÈLE	7750	7760	7755	7765
Piètement thermolaqué	1 place	1 place	2 places	2 places
Tailles	2-5/5-7	2-5/5-7	2-5/5-7	2-5/5-7
Réglage de la hauteur	54-70/70-82 cm	54-70/70-82 cm	54-70/70-82 cm	54-70/70-82 cm
Dimensions du plateau L x P	70 x 55 cm	75 x 65 cm	130 x 55 cm	130 x 65 cm
Poids	18 kg/18,5 kg	19,5 kg/20,5 kg	22,5 kg/23,5 kg	24,5 kg/25,5 kg

OPTIONS				
Panier porte-documents zingué brillant	■	■	■	■
Dispositif d'accrochage pour chaise	■	■	■	■
Patins base feutre avec protection anti-chocs	■	■	■	■
Crochet porte-cartable	inclus	inclus	inclus	inclus
Rails et panier porte-documents A4	■	■	■	■



7692 table de classe 1 place à hauteur variable, avec plateau de table fixe
8389 PAGHOLZ® tabourets à vérin pneumatique

crochet porte-cartable à droite ou des deux côtés pour les modèles à 2 places
 réglage en continu de la hauteur par manivelle et engrenage, avec repérage couleur des différentes tailles
 pieds anti-rayures et vis d'adaptation pour les sols irréguliers

SÉRIE 76 TABLES DE CLASSE À HAUTEUR VARIABLE



- piètement métallique robuste, résistant aux rayures grâce au thermolaquage, pour le choix des couleurs voir l'aperçu des matériaux A2S
- hauteur variable dans les tailles 3-7
- incluant des embouts A2S anti-usure qui évitent les rayures sur le sol et les pieds de tables et sont faciles à remplacer
- finition des plans de travail en mélaminé multicouches, résistants aux rayures et aux chocs, antireflets
- en standard, nous livrons la table avec un chant en plastique en coloris plateau, voir l'aperçu des matériaux A2S
- autres conceptions de plateaux possibles : Chants en hêtre alaise convexe ; plateaux ASSODUR®, Multiplex, WOODMARK ou plateau stratifié de 12 mm, pour le choix des couleurs voir l'aperçu des matériaux A2S



ACCESSOIRES POUR TABLES DE CLASSE

DISPOSITIF D'ACCROCHAGE POUR CHAISE



0200

adapté aux modèles de chaises **7200/7205/7800/7805** PAGHOLZ® chaise à patins



0831

Acier galvanisé, protection en caoutchouc **7100** WOODMARK chaise à patins (tailles 3-7)
7307/7811/7813 PAGHOLZ® en forme de C
7819.010/7822 Multiplex en forme de C



0837

adapté aux modèles de chaises **8385** PAGHOLZ® chaise tournante, vérin à gaz
7854 FLEX en forme de C
7873 FLEX chaise tournante, vérin à gaz
7875 FLEX chaise tournante



0881*/0882*

adapté aux modèles de chaises **7873** FLEX chaise tournante, vérin à gaz
 Bascule 3D (tailles 5-7)
7876 FLEX chaise tournante, vérin à gaz
 Bascule 3D (tailles 3-5)

*Utilisable uniquement avec des tables sans cadre frontal

PANIER PORTE-DOCUMENTS



0303/0304

50 x 8,5 x 20 cm, galvanisé brillant

CASIER DE RANGEMENT



0886

31 x 7,5 x 43 cm, dans 5 coloris

CROCHET PORTE-CARTABLE



0540

galvanisé

1110 | TABLE DE DESSIN



1110 table de dessin avec rangement, en option avec barre de butée en hêtre

1110 table de dessin avec plateau à inclinaison et hauteur variables en continu, plateaux uniquement en plateau décor à 3 couches (E1), 0,8 mm encollés avec chants en plastique 2 mm, pour le choix de décor voir l'aperçu des matériaux A2S

SÉRIE 76 | TABLES DE CLASSE À HAUTEUR VARIABLE AVEC PLATEAU AU DROIT



7692



7697

MODÈLE

Piètement thermolaqué

Tailles

Réglage de la hauteur

Inclinaison du plateau

Dimensions du plateau L x P

Poids · Taille 6

1 place

3-7

58-82 cm*

75 x 65 cm

25 kg

2 places

3-7

58-82 cm*

130 x 65 cm

40 kg

1110 | TABLE DE DESSIN



1110

1 place

76 cm

0-90 degré

90 x 60 cm

28 kg

OPTIONS

Panier porte-documents zingué brillant

Patins base feutre avec protection anti-chocs

Barre d'arrêt en hêtre

Manivelle amovible

*La manivelle pour le réglage de la hauteur est montée fixe de manière standard, sur demande elle est également disponible comme manivelle amovible.




5580.168 table OFFICE hauteur réglable électriquement



élément de commande intuitif en option avec fonction mémoire



câbles dissimulés dans un chemin de câbles rabattable



compensation simple des inégalités du sol

SÉRIE OFFICE TABLE OFFICE À HAUTEUR RÉGLABLE PAR MOTEUR

- grande plage de réglage de 63 à 128 cm de hauteur, et donc utilisation possible pour travail assis ou debout
- piètement stable également en position debout
- piètement thermolaqué disponible en argent chromé RAL 9006, blanc RAL 9003 ou noir RAL 9005
- équipé de sous-pieds réglables
- câbles dissimulés dans un chemin de câbles en métal rabattable, avec une barrette de 6 prises
- élément de commande intuitif, en option avec fonction mémoire
- remarque : branchement électrique nécessaire
- finition des plans de travail en mélaminé multicouches, résistants aux rayures et aux chocs, antirefletst,
- pour les décors voir l'aperçu des matériaux A2S
- chants en plastique 3 mm en coloris plateau, voir l'aperçu des matériaux A2S



5580.168 table OFFICE
9232.800 conteneurs à roulettes
7873.002 FLEX chaise tournante à vérin à gaz avec rehausse et repose-pied



5585.208 table OFFICE en forme de L
9335 chaise tournante à vérin à gaz WAVE

SÉRIE OFFICE | TABLE OFFICE RECTANGULAIRE À HAUTEUR RÉGLABLE PAR MOTEUR

MODÈLE	5580.148	5580.149	5580.168	5580.169	5580.188	5580.189	5580.208	5580.209
Piètement thermolaqué RAL 9006	■	■	■	■	■	■	■	■
À hauteur réglable par moteur	63-127 cm	63-127 cm	63-127 cm	63-127 cm	63-127 cm	63-127 cm	63-127 cm	63-127 cm
Dimensions du plateau L x P en cm	140 x 80	140 x 90	160 x 80	160 x 90	180 x 80	180 x 90	200 x 80	200 x 90
Poids	36 kg	38 kg	41 kg	43 kg	44 kg	47 kg	48 kg	52 kg
Prise électrique de sécurité à 6 emplacements avec 3 m d'arrivée	■	■	■	■	■	■	■	■

OPTIONS

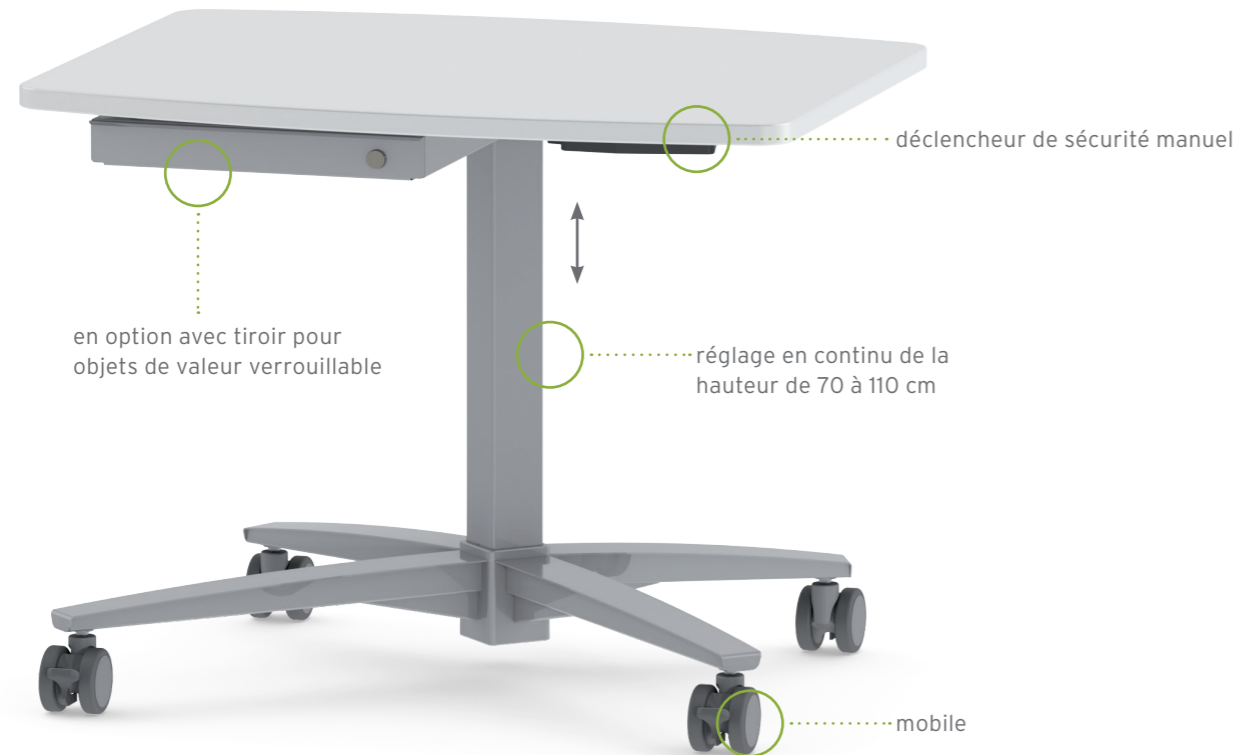
Piètement noir ou blanc	■	■	■	■	■	■	■	■
Passage de câbles	■	■	■	■	■	■	■	■
Support PC 1876.020	■	■	■	■	■	■	■	■
Panneau frontal	2050.142	2050.142	2050.162	2050.162	2050.182	2050.182	2050.202	2050.202

SÉRIE OFFICE | TABLE OFFICE EN FORME DE L À HAUTEUR RÉGLABLE PAR MOTEUR

MODÈLE	5585.208	5586.208
Variantes	droite	gauche
Piètement thermolaqué	■	■
À hauteur réglable par moteur	63-127 cm	63-127 cm
Dimensions du plateau L x P en cm	200 x 160/80	200 x 160/80
Poids	86 kg	86 kg
Prise électrique de sécurité à 6 emplacements avec 3 m d'arrivée	■	■

OPTIONS

Piètement noir ou blanc	■	■
Passage de câbles	■	■
Support PC 1876.020	■	■
Panneau frontal	2050.202	2050.202



7616.097 table à colonne centrale en forme de tonneau, mobile avec tiroir pour objets de valeur verrouillable

SÉRIE 76 TABLE À COLONNE CENTRALE À HAUTEUR VARIABLE



- grande plage de réglage de 70-110 cm de hauteur, et donc utilisation possible pour travail assis ou debout
- réglage de la hauteur par câble Bowden encapsulé et déclenchement manuel de sécurité qui empêche tout déclenchement accidentel
- pied de table en acier très résistant et indéformable
- eacier intégral en option - tiroir pour objets de valeur sous le plateau de la table
- Piètement thermolaqué argent chromé RAL9006
- en option avec plateau stratifié de 12 m, mais pas avec cache frontal
- pour les décors de plateau possibles, voir l'aperçu des matériaux A2S



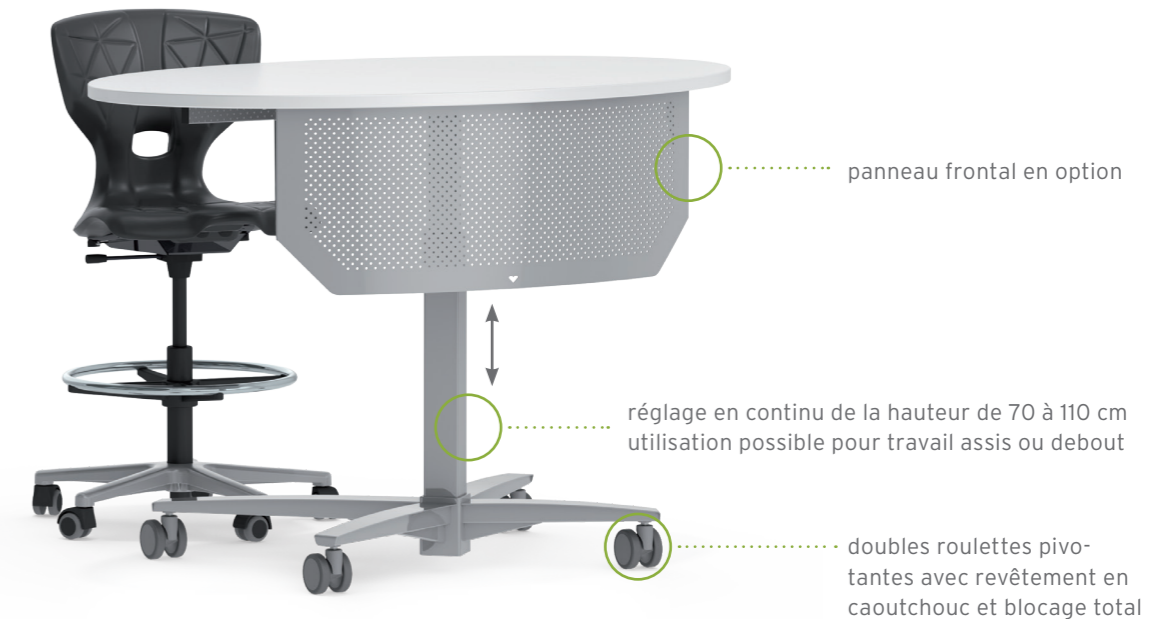
7612.076 table à colonne centrale rectangulaire avec plateau stratifié de 12 mm, piètement en forme de H, 2 patins avec compensation de niveau à l'avant et 2 roulettes à l'arrière



7614.097 table à colonne centrale rectangulaire, en forme de tonneau, piètement en forme de H, 2 patins avec compensation de niveau à l'avant et 2 roulettes à l'arrière



7618.080 table à colonne centrale ronde, pied 5 branches avec roulettes robustes



7620.138 table à colonne centrale ovale avec panneau avant en tôle perforée
7873.002 FLEX chaise tournante à vérin à gaz avec repose-pied

SÉRIE 76 | TABLES À COLONNE CENTRALE À HAUTEUR VARIABLE PNEUMATIQUE

PLATEAU					
MODÈLE	7612.076	7614.097	7615.138	7616.097	7618.080
Piètement thermolaqué RAL 9006	■	■	■	■	Aluminium poli
Réglage de la hauteur	70-110 cm	70-110 cm	70-110 cm	70-110 cm	77-116 cm
Dimensions du plateau L x P	75 x 65 cm	90 x 70 cm	130 x 80 cm	90 x 70 cm	Ø 80 cm
Poids	19 kg	21,7 kg	31 kg/31,5 kg	19,1 kg	17,6 kg
Roulettes	■	■	■	■	■

OPTIONS

Tiroir pour objets de valeur verrouillable

Panneau frontal

7620.138*

*non disponible avec les plateaux stratifiés



7268
piètement métallique chromé avec deux roulettes et un corps de bureau verrouillable à deux tiroirs

TABLES DES ENSEIGNANTS



- piètements adaptés aux tables de classe : en métal thermolaqué pour protection anti-rayures, ou en hêtre massif vernis nature, finition en vernis transparent à base d'eau
- modèle 7268 mobile à roulettes (assorti à la table de classe modèle 7280)
- en option avec patins base feutre
- en standard les corps de bureau et tiroirs sont verrouillables
- plans de travail 130 x 65 cm ou 150 x 65 cm, finition en mélaminé multicouches, résistant aux rayures et aux chocs, antireflets
- en standard, nous livrons la table avec un chant en plastique en coloris plateau, pour le choix des couleurs voir l'aperçu des matériaux A2S
- plateau WOODMARK non disponible dans les tailles 150 x 65 cm
- autres conceptions de plateaux possibles : Chants en hêtre alaise convexe ; plateaux ASSODUR®, Multiplex, WOODMARK ou plateau stratifié de 12 mm, pour le choix des couleurs voir l'aperçu des matériaux A2S



7573.901 structure basse avec compartiment de rangement, à droite corps de meuble à 1 porte
Piètement à 4 pieds en tube rond



7357.902 structure basse avec compartiment de rangement, corps de meuble à droite avec rangement pour ustensiles et 3 tiroirs
Piètement patins



7573.901 structure basse avec compartiment de rangement, à gauche corps de meuble à 1 porte et tiroirs
Piètement en forme de C en tube ovale



7059.902 structure basse avec compartiment de rangement, à gauche avec 1 corps de meuble à une porte, à droite avec un rangement pour ustensiles et 3 tiroirs
Piètement en hêtre massif vernis naturel

TABLES DES ENSEIGNANTS DIMENSIONS DU PLATEAU 130 X 65 CM



PIÈTEMENT	7571.901	7572.901/7573.901	7574.901/7575.901	7576.901/7577.901	7268**
4 pieds**	7571.901	7572.901/7573.901	7574.901/7575.901	7576.901/7577.901	7268**
En forme de C*	7521.901	7522.901/7523.901	7524.901/7525.901	7526.901/7527.901	
Patins**	7351.901	7352.901/7353.901	7354.901/7355.901	7356.901/7357.901	
Hêtre massif	7051.901	7052.901/7053.901	7054.901/7055.901	7056.901/7057.901	
Armoire		gauche/droite	gauche/droite	gauche/droite	à droite ou à gauche
Dimensions L/P/H en cm	130 x 65 x 76	130 x 65 x 76	130 x 65 x 76	130 x 65 x 76	130 x 65 x 76
Poids	46,3 kg	54 kg	58 kg	65 kg	54 kg


*thermolaqué**thermolaqué; piètement chromé disponible en option

TABLES DES ENSEIGNANTS DIMENSIONS DU PLATEAU 150 X 65 CM



PIÈTEMENT	7571.902	7572.902/7573.902	7574.902/7575.902	7576.902/7577.902	7578.902	7579.902
4 pieds**	7571.902	7572.902/7573.902	7574.902/7575.902	7576.902/7577.902	7578.902	7579.902
En forme de C*	7521.902	7522.902/7523.902	7524.902/7525.902	7526.902/7527.902	7528.902	7529.902
Patins**	7351.902	7352.902/7353.902	7354.902/7355.902	7356.902/7357.902	7358.902	7359.902
Hêtre massif	7051.902	7052.902/7053.902	7054.902/7055.902	7056.902/7057.902	7060.902	7059.902
Armoire		gauche/droite	gauche/droite	gauche/droite	des deux côtés	des deux côtés
Dimensions L/P/H en cm	150 x 65 x 76	150 x 65 x 76	150 x 65 x 76	150 x 65 x 76	150 x 65 x 76	150 x 65 x 76
Poids	51 kg	58 kg	62 kg	69 kg	69 kg	81 kg

*thermolaqué**thermolaqué; piètement chromé disponible en option



mécanisme robuste, aisément rabattable



possibilité d'empiler facilement jusqu'à 16 tables grâce à un amortisseur en caoutchouc dur



chariot assurant le transport facile et sûr de jusqu'à 10 tables, thermolaqué argent chromé RAL 9006



Série 3930
tables pliantes en 2 hauteurs : 72 et 75 cm

SÉRIE 3930 | TABLES PLIANTES



- disposition des chaises possible sur quatre côtés
- piètement robuste 4 pieds rabattables en acier, tube rond (40 x 2 mm), thermolaqué pour protection contre les rayures ou chromé
- un amortisseur en caoutchouc permet un empilement facile de 16 tables maximum
- cadre design aluminium, chanfreiné sur les côtés, anodisation naturelle
- en option avec cadre en bois massif, en retrait, angles légèrement arrondis - cache le mécanisme pliant
- Patins en plastique avec compensation de niveau
- finition des plans de travail en mélaminé multicouches, résistant aux rayures et aux chocs, antireflets
- en standard, nous livrons la table avec un chant en plastique de 3 mm en coloris plateau, pour le choix de décors, voir l'aperçu des matériaux A2S
- en option avec des chants ASSODUR® robustes ou des chants en bois massif alaise convexe vernis nature
- panneau lamellé encollé à partir d'une largeur de 160 cm avec cadre en aluminium



Série 3930 disposition des chaises sur quatre côtés
disposition flexible en rangs ou en groupes
7813 CHANGE chaise en forme de C

SÉRIE 3930 TABLES PLIANTES	120 CM	140 CM	160 CM	180 CM						
MODÈLE	3930.126	3930.127	3930.128	3930.147	3930.148	3930.167	3930.168	3930.187	3930.188	3930.189
Piètement thermolaqué	■	■	■	■	■	■	■	■	■	■
Hauteur en cm	72/75	72/75	72/75	72/75	72/75	72/75	72/75	72/75	72/75	72/75
Dimensions du plateau L x P en cm	120 x 60	120 x 70	120 x 80	140 x 70	140 x 80	160 x 70	160 x 80	180 x 70	180 x 80	180 x 90
Poids avec cadre en aluminium	24,3 kg/ 24,8 kg	26,9 kg/ 27,4 kg	29,2 kg/ 29,7 kg	29,9 kg/ 30,4 kg	32 kg/ 32,5 kg	33,4 kg/ 33,9 kg	34,9 kg/ 35,4 kg	34,4 kg/ 34,9 kg	37,7 kg/ 38,2 kg	40,8 kg/ 41,3 kg
OPTIONS										
Chants ASSODUR®	■	■	■	■	■	■	■	■	■	■
Piètement chromé	■	■	■	■	■	■	■	■	■	■
Cadre en bois massif en retrait avec coins arrondis	■	■	■	■	■	■	■	■	■	■
Patins base feutre	■	■	■	■	■	■	■	■	■	■
Chariot pour tables pliantes 3899.147 (jusqu'à 160 cm)	■	■	■	■	■	■	■			
Chariot pour tables pliantes 3899.187 (170-180 cm)								■	■	■



corps de bureau :
informations p. 92

chaises de bureau :
informations p. 30

2010 table hexagonale combiné en angle
avec deux **2001** tables rectangulaires

Les parois latérales et frontales sont disponibles en différents coloris
et différentes conceptions Consultez votre directeur de zone A2S.

SÉRIE 200 SYSTÈME DE TABLE EN MÉTAL DÉMONTABLE



- piètement métallique démontable, extrêmement robuste, thermolaqué pour protection contre les rayures ou chromé
- parois latérales en stratifié direct en tube rond (40 x 2 mm), cadre en tube carré (40 x 20 x 2 mm)
- panneau d'aggloméré d'épaisseur 25 mm, revêtu directement, finition particulièrement résistante aux rayures et aux chocs
- en standard, nous livrons la table avec un chant en plastique de 3 mm en coloris plateau, pour le choix de décors, voir l'aperçu des matériaux A2S
- différentes tailles et formes de plateaux (informations pages 80-81)
- plateaux rectangulaires en option avec des coins arrondis de rayon 40 mm
- hauteur réglable de 10 cm en option
- nombreux accessoires, par ex. support PC ou conduits guide-câbles (informations p. 89)
- patins base plastique avec compensation de niveau
- pour une planification individuelle de votre ensemble de tables, veuillez vous adresser à votre directeur de zone A2S
- deux hauteurs de tables différentes disponibles : 72 et 75 cm



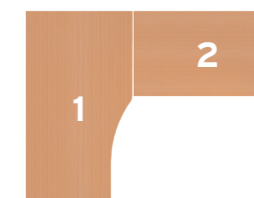
ENSEMBLES DE TABLES

Vous gérez d'importantes quantités de documents auxquels vous souhaitez pouvoir accéder en permanence, vous téléphonez beaucoup ou avez souvent des réunions dans votre bureau ? A2S vous propose la solution adéquate pour chaque domaine de travail - votre contact A2S est à votre disposition pour vous conseiller.

EXEMPLES :



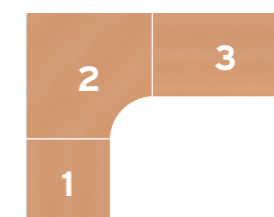
poste de travail individuel en combinaison
d'angle pour les espaces restreints



composé de
table 1 : **2031/2** table d'extrémité à 90 °
table 2 : **2001** table rectangulaire



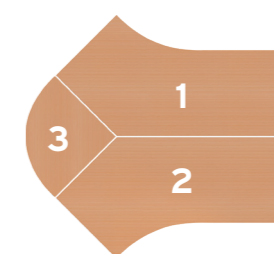
poste de travail individuel généreux avec cadre de raccordement
en retrait laissant beaucoup de place pour les jambes



composé de
table 1 : **2001** table rectangulaire
table 2 : **2011er** table pentagonale
table 3 : **2001** table rectangulaire



deux postes de travail face à face avec table d'angle
comme place visiteur ou rangement supplémentaire



composé de
table 1 : **2030/28** table d'extrémité à 45°droite
table 2 : **2029/27** table d'extrémité à 45°gauche
table 3 : **2016.080** table d'angle arrondi ou
2017.080 table d'angle droite

Vous trouverez d'autres combinaisons et variantes de
tables et de plateaux sur les pages suivantes.

COMBINAISON DE TABLES INDIVIDUELLE

Nous vous proposons une planification très individuelle de votre bureau grâce à des piètements variables, différentes formes de plateaux et un choix très vaste d'accessoires, comme les plateaux de table ou les parois. Adressez-vous à votre personne de contact A2S.

	60 CM DE PROFONDEUR			70 CM DE PROFONDEUR				

MODÈLE	2001.066*	2001.106	2001.126	2001.077	2001.107	2001.127	2001.147	2001.167
Dimensions plateau	60 x 60 cm	100 x 60 cm	120 x 60 cm	70 x 70 cm	100 x 70 cm	120 x 70 cm	140 x 70 cm	160 x 70 cm
Poids H 72/75 cm	11,5 kg/12 kg	17,5 kg/18 kg	20,5 kg/21 kg	14,5 kg/15 kg	19,5 kg/20 kg	24,5 kg/25 kg	27,5 kg/28 kg	31 kg/32 kg

*ATTENTION : Tenir compte de la largeur du piètement de la chaise !

	80 CM DE PROFONDEUR							

MODÈLE	2001.088	2001.108	2001.128	2001.148	2001.168	2001.188	2001.208
Dimensions plateau	80 x 80 cm	100 x 70 cm	120 x 80 cm	140 x 80 cm	160 x 80 cm	180 x 80 cm	200 x 80 cm
Poids H 72/75 cm	17,5 kg/18 kg	22,5 kg/23 kg	26,5 kg/27 kg	28,5 kg/29 kg	32,5 kg/33 kg	37,5 kg/38 kg	39,5 kg/40 kg

	90 CM DE PROFONDEUR						100 CM DE PROFONDEUR	

MODÈLE	2001.099	2001.109	2001.129	2001.149	2001.169	2001.189	2001.209	2001.100	2001.200
Dimensions plateau	90 x 90 cm	100 x 90 cm	120 x 90 cm	140 x 90 cm	160 x 90 cm	180 x 90 cm	200 x 90 cm	100 x 100 cm	200 x 100 cm
Poids H 72/75 cm	20,5/21 kg	24,5/25 kg	28,5/29 kg	32,5/33 kg	40,5/41 kg	44,5/45 kg	47,5/48 kg	23,5/24 kg	49,5/50 kg

	EXTRÉMITÉ À 90°	EXTRÉMITÉ POUR ANGLE À 90°	EXTRÉMITÉ À 45°	EXTRÉMITÉ CIRCULAIRE

MODÈLE	2031.188	2031.208	2033.188	2033.208	2029.228	2029.248	2035.228	2035.248
Dimensions du plateau en cm	180 x 80/100 à gauche	200 x 80/100 à gauche	180 x 80 - 130 à gauche	200 x 80 - 130 à gauche	220,7 x 80/80 à gauche	240,7 x 80/80 à gauche	220 x 80/130 Ø à gauche	240 x 80/130 Ø à gauche
Poids H 72/75 cm	44,5 kg/45 kg	47,5 kg/48 kg	39,5/40 kg	43,5/44 kg	51,5/52 kg	55,5/56 kg	59,5/60 kg	62,5/63 kg
Variante à droite	2032.188	2032.208	2034.188	2034.208	2030.228	2030.248	2036.228	2036.248

OPTIONS
Piètement chromé
Hauteur de table au choix de 72 ou 75 cm
Hauteur réglable de 10 cm
Passe-câbles rond
Guide câbles
Support PC
Patins base feutre
Parois latérales et frontales 33 cm de haut



	EXTRÉMITÉ PENTAGONALE				EXTRÉMITÉ HEXAGONALE			

MODÈLE	2009.127	2009.128	2011.127	2011.128	2010.127	2010.148	2012.127	2012.148
Dimensions du plateau en cm	120 x 120, profondeur de table et largeur d'assise 70	120 x 120, profondeur de table 80, largeur d'assise 56	120 x 120, profondeur de table et largeur de segment 70	120 x 120, profondeur de table 80, largeur d'assise 56	120 x 120, profondeur de table et largeur d'assise 70	137 x 137, profondeur de table et largeur d'assise 80	120 x 120, profondeur de table et largeur de segment 70	137 x 137, profondeur de table et largeur de segment 80
Poids H 72/75 cm	37,5/38 kg	37,5/38 kg	37,5/38 kg	37,5/38 kg	37,5/38 kg	45,5/46 kg	37,5/38 kg	45,5/46 kg

	EXTRÉMITÉ POUR ANGLE À 90°					

MODÈLE	2014.070	2014.080	2014.090	2015.070	2015.080	2015.090
Dimensions du plateau en cm	Dimensions de l'extrémité 70, R = 60	Dimensions de l'extrémité 80, R = 70	Dimensions de l'extrémité 90, R = 80	Dimensions de l'extrémité 70	Dimensions de l'extrémité 80	Dimensions de l'extrémité 90
Poids H 72/75 cm	12/12,5 kg	15/15,5 kg	19/19,5 kg	9,5/10 kg	11,5/12 kg	14,5/15 kg

	EXTRÉMITÉ SEMI-OVALE 80 CM				

MODÈLE	2013.128	2013.148	2013.168	2013.188	2013.208
Dimensions plateau	120 x 80 cm	140 x 80 cm	160 x 80 cm	180 x 80 cm	200 x 80 cm
Poids H 72/75 cm	32,5/33 kg	35,5/36 kg	38,5/39 kg	41,5/42 kg	44,5/45 kg

OPTIONS SÉRIE	PENTAGONE	HEXAGONE	EXTRÉMITÉ POUR ANGLE À 90°	SEMI-OVALE 80 CM
Piètement chromé	■	■		■
Hauteur de table au choix de 72 ou 75 cm	■	■		■
Plateau de table avec rayon d'angle de 40 mm	■	■	■	
Hauteur réglable de 10 cm	■	■		■
Passe-câbles rond	■	■	■	
Guide câbles	■	■	■	
Patins base feutre	■	■		■
Parois latérales et frontales 33 cm de haut	■	■	■	■



guide-câbles comme accessoire pour ranger les câbles




plateau de table en option avec passe-câbles



roulettes fixes également disponibles en équipement ultérieur sur le côté transversal ou long des tables

plus d'informations sur les accessoires à la page 83



1001.168 piètement de table à 4 pieds soudé

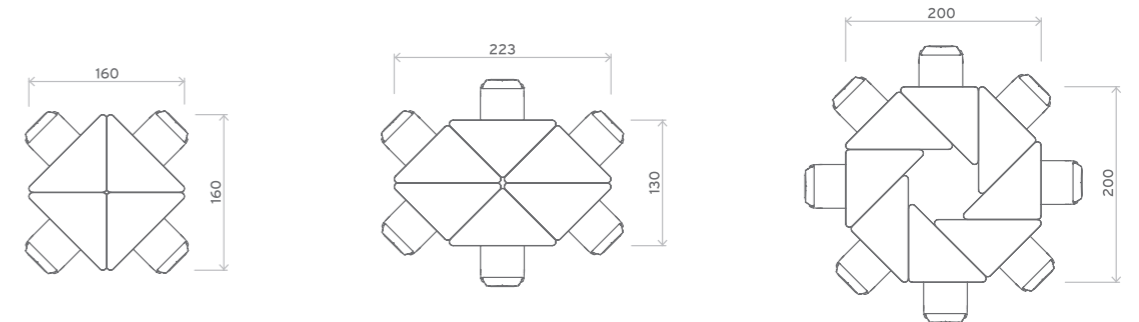
SÉRIE 1000 | SYSTÈME DE TABLES EN MÉTAL SOUDÉ



- cadre soudé, extrêmement robuste, thermolaqué anti-rayures ou chromé
- pièces latérales en tube rond (40 x 2 mm), cadre en tube carré (40 x 20 x 2 mm)
- patins en plastique avec compensation de niveau
- avec des roulettes en option
- nombreuses formes et tailles de plateaux différentes
- panneau décoratif d'épaisseur 25 mm, finition particulièrement résistante aux rayures et aux chocs
- en standard, nous livrons la table avec un chant en plastique de 3 mm en coloris plateau, pour le choix de décors, voir l'aperçu des matériaux A2S
- sous OPTIONS, vous verrez d'autres variantes de plateaux possibles en panneaux ASSODUR® ou en plateau stratifié de 12 mm, pour le choix des couleurs voir l'aperçu des matériaux A2S
- nombreux accessoires, z par ex. tablettes superposables et parois, adressez-vous pour cela à votre personne de contact A2S
- piètements dans les tailles 3-7 selon DIN ISO 5970 ainsi que tables de 72 et 75 cm de hauteur



ENSEMBLES DE TABLES AVEC TABLES EN TRIANGLE À 90°



Travail de groupe 4 6 8

	60 CM DE PROFONDEUR		65 CM DE PROFONDEUR			70 CM DE PROFONDEUR			
MODÈLE	1001.066*	1001.126	1001.302	1001.303	1001.304	1001.077	1001.127	1001.147	1001.167
Dimensions plateau	60 x 60 cm	120 x 60 cm	75 x 65 cm	130 x 65 cm	150 x 65 cm	70 x 70 cm	120 x 70 cm	140 x 70 cm	160 x 70 cm
Poids · Taille 6	13 kg	22 kg	16 kg	26 kg	28 kg	16 kg	23 kg	28 kg	31 kg

*ATTENTION : Tenir compte de la largeur du piètement de la chaise !

	80 CM DE PROFONDEUR						DEMI-CERCLE			
MODÈLE	1001.088	1001.128	1001.148	1001.168	1001.188	1001.208	1005.126*	1005.302	1005.147	1005.168
Dimensions plateau	80 x 80 cm	120 x 80 cm	140 x 80 cm	160 x 80 cm	180 x 80 cm	200 x 80 cm	120 x 60 cm	130 x 65 cm	140 x 70 cm	160 x 80 cm
Poids · Taille 6	21 kg	28,5 kg	29 kg	35 kg	40 kg	45 kg	20 kg	21 kg	23 kg	28 kg

*ATTENTION : Tenir compte de la largeur du piètement de la chaise !

	TRAPÈZE 60°				TRAPÈZE 67,5°	TRIANGLE 90°	
MODÈLE	1004.126*	1004.302	1004.147	1004.168	1074.116*	1003.118	1003.129
Dimensions plateau	120 x 60 x 60 cm	130 x 65 x 65 cm	140 x 70 x 70 cm	160 x 80 x 80 cm	106 x 60 x 60 cm	110 x 80 x 80 cm	124 x 90 x 90 cm
Poids · Taille 6	18 kg	20 kg	22 kg	28 kg	17 kg	26 kg	28 kg
Rails et casier de rangement A4						1073.118	1073.129

*ATTENTION : Tenir compte de la largeur du piètement de la chaise !

OPTIONS SÉRIE	RECTANGULAIRE	DEMI-CERCLE	TRAPÈZE 60°	TRAPÈZE 67,5°	TRIANGLE 90°
Piètement chromé	■	■	■	■	■
Encollé	■	■	■	■	■
Plateau stratifié 12 mm	■	■	■	■	■
Chants ASSODUR®	■	■	■	■	■
Plateaux de table avec rayon d'angle de 40 mm	■	■	■	■	inclus*
Passe-câbles rond	■				
Guide-câbles	■				
Patins base feutre	■	■	■	■	■
2 roulettes fixes pour les côtés longs et transversaux	■	■	■	■	■
Casier de rangement					■

*exclusivement disponible avec rayon d'angle 40 mm

TABLES EN FORME DE S :

Les nombreuses formes et tailles de plateaux vous permettent de créer d'innombrables ensembles de tables adaptés à tous les usages.



TABLES « EN FORME DE S »	RECTANGULAIRE				TRAPÈZE 60°
MODÈLE	1016.066*	1016.126	1016.077	1016.147	1018.147
Dimensions plateau L x P	60 x 60 cm	120 x 60 cm	70 x 70 cm	140 x 70 cm	140 x 70 x 70 cm
Poids - Taille 6	13 kg	22 kg	15 kg	28 kg	26 kg
Information	Rayon d'angle : 40 mm				Rayon d'angle : 40 mm
Chants ASSODUR®		■	■	■	

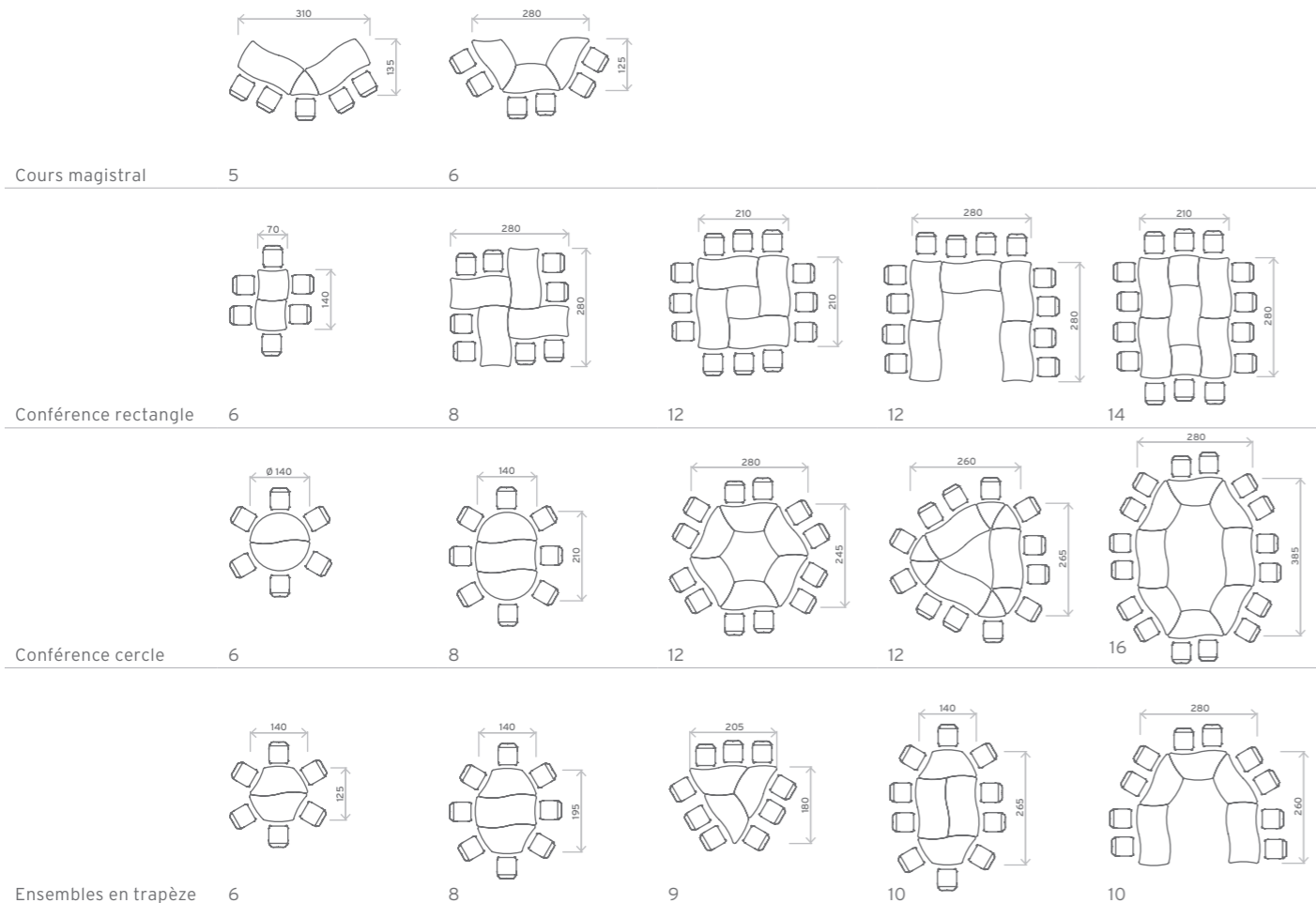
*ATTENTION : Tenir compte de la largeur du piètement de la chaise !

TABLES « EN FORME DE S »	DEMI-CERCLE	TRIANGLE 60°
MODÈLE	1019.147	1017.077
Dimensions plateau L x P	140 x 70 cm	70 x 70 x 70 cm
Poids - Taille 6	23 kg	13 kg
Information	Rayon d'angle : 40 mm	
Chants ASSODUR®	■	

OPTIONS | SÉRIE TABLES EN FORME DE S

- Piètement chromé
- encollé
- Patins base feutre
- 2 roulettes fixes pour les côtés longs et transversaux

ENSEMBLES DE TABLES AVEC DES TABLES EN FORME DE S



TABLES EMPILABLES POUR DISPOSITION EN RANGÉE :

Sans démontage, très faciles à empiler, peu encombrantes : Simply soulever la table de quelques cm et la pousser par-dessus la table du dessous ; le piètement soudé les rend très robustes.



empilables les unes sur les autres malgré les pieds reportés



jusqu'à 6 tables empilables

1023.077 tables empilables pour disposition en rangée avec pieds reportés sur le côté longitudinal

TABLES EMPILABLES POUR DISPOSITION EN RANGÉE	PIEDS REPORTÉS SUR LE CÔTÉ LONGITUDINAL			
MODÈLE	1023.077	1023.088	1023.147	1023.168
Dimensions plateau L x P	70 x 70 cm	80 x 80 cm	140 x 70 cm	160 x 80 cm
Poids - Taille 6	16 kg	18 kg	23 kg	28 kg

OPTIONS | SÉRIE TABLES EMPILABLES POUR DISPOSITION EN RANGÉE

- Piètement chromé
- Encollé
- Patins base feutre
- 2 roulettes fixes pour les côtés longitudinal et transversal





piètement de table en hêtre massif, protégé de tous les côtés par un cadre en bois



5822 table à quatre pieds rectangulaire avec cadre en bois, piètement avec pieds en bois semi-circulaires, hêtre vernis

TABLES EN BOIS



- piètement en hêtre massif issu d'une exploitation forestière durable, finition écologique en vernis à base d'eau
- plans de travail d'épaisseur 25 mm avec une finition supplémentaire en mélamine, donc résistants aux rayures et aux chocs, antireflets
- en standard, nous livrons la table avec un chant en plastique de 3 mm en coloris plateau, pour le choix de décors, voir l'aperçu des matériaux A2S
- de nombreuses tailles et formes de plateaux différentes disponibles
- chant en hêtre en option, alaise convexe vernis nature
- tables disponibles en hauteur 72 et 75 cm



5822 table avec cadre en bois
7414 chaise cantilever WAVE avec assise et dossier rembourrés

TABLES EN BOIS	70 CM					80 CM				
MODÈLE	5820	5821	5822	5823	5824	5800	5801	5802	5803	5804
Dimensions plateau en cm	70 x 70	120 x 70	140 x 70	160 x 70	190 x 70	80 x 80	120 x 80	140 x 80	160 x 80	190 x 80
Poids H 72/75 cm	16,5/17 kg	24,5/25 kg	26,5/27 kg	31,5/32 kg	35,5/36 kg	19,5/20 kg	27,5/28 kg	30,5/31 kg	34,5/35 kg	39,5/40 kg

TABLE EN BOIS	TRAPÈZE		DEMI-CERCLE	
MODÈLE	5807	5817	5818	5808
Dimensions plateau en cm	160 x 80 x 80	140 x 70 x 70	140 x 70	160 x 80
Poids H 72/75 cm	32,5/33 kg	26,5/27 kg	26,5/27 kg	32,5/33 kg

OPTIONS	RECTANGULAIRE	TRAPÈZE	DEMI-CERCLE
Piètement teinté	■	■	■
Encollé	■	■	■
Alaise convexe	■	■	■
Passe-câbles rond	■		
Guide-câbles	■		
Patins base feutre	■	■	■
Hauteur de table au choix de 72 ou 75 cm	■	■	■

TABLETTES SUPERPOSABLES ET PAROIS LATÉRALES ET FRONTALES POUR LE SYSTÈME DE TABLE EN MÉTAL

- panneau supérieur ainsi que côtés et devant en panneau décor avec une finition supplémentaire en mélamine, donc résistants aux rayures et aux chocs, série 60 en structure modulaire ou série 20 avec support en tube rond 40 x 2 mm thermolaqué, voir l'aperçu des matériaux A2S
- chants en plastique 3 mm et 1 mm en coloris plateau, pour le choix des décors voir l'aperçu des matériaux A2S
- série 20 avec attache d'un côté ou de deux côtés possible
- fixation des panneaux frontal et latéraux avec support de parois en acier, thermolaqué, voir l'aperçu des matériaux A2S



Série 20 optique élégante : pieds de table continus ainsi que parois frontale et latérales assorties



Série 20 hauteur et profondeur suffisantes pour les classeurs courants du commerce

TABLETTES SUPERPOSABLES HAUTEUR 36CM POUR TABLES RECTANGULAIRES

MODÈLE	POUR TABLES RECTANGULAIRES							
Indépendant	2053.080	2053.090	2053.100	2053.120	2053.140	2053.160	2053.180	2053.200
Attache d'un côté gauche / droite	2053.081	2053.091	2053.101	2053.121	2053.141	2053.161	2053.181	2053.201
Attache des deux côtés	2053.082	2053.092	2053.102	2053.122	2053.142	2053.162	2053.182	2053.202
Dimensions L x P	80 x 36 cm	90 x 36 cm	100 x 36 cm	120 x 36 cm	140 x 36 cm	160 x 36 cm	180 x 36 cm	200 x 36 cm

TABLETTES SUPERPOSABLES HAUTEUR 36CM POUR LES TABLES PENTAGONALES POUR LES TABLES HEXAGONALES OPTIONS | TABLETTES SUPERPOSABLES

MODÈLE	POUR LES TABLES PENTAGONALES			POUR LES TABLES HEXAGONALES			OPTIONS TABLETTES SUPERPOSABLES				
Indépendant	2055.070	2055.071	2055.072	2054.070	2054.071	2054.072	Piètement chromé (série 20 uniquement) encollé				
Attache d'un côté gauche / droite	2055.071	2055.072		2054.071	2054.072		Plateau de table avec rayon d'angle (uniquement tablettes superposables pour tables rectangulaires)				
Attache des deux côtés	2055.072			2054.072	2054.083						
Dimensions L x P	120 x 120 cm			120 x 120/70 cm			137 x 137/80 cm				

TABLETTES SUPERPOSABLES PROFONDEUR 26 CM POUR LES TABLES RECTANGULAIRES 23 OU 32,6 CM D'HAUTEUR POUR SOLUTIONS D'ANGLE 36 CM D'HAUTEUR

MODÈLE	POUR LES TABLES RECTANGULAIRES 23 OU 32,6 CM D'HAUTEUR								POUR SOLUTIONS D'ANGLE 36 CM D'HAUTEUR				
Longueur de table en cm	6010	6011	6012	6013	6014	6015	6016	6020	6021	6022	6023	6024	
Pour plateaux d'angle									90°	90°	30°	45°	60°

PAROIS FRONTALES ET LATÉRALES | HAUTEUR 33 CM

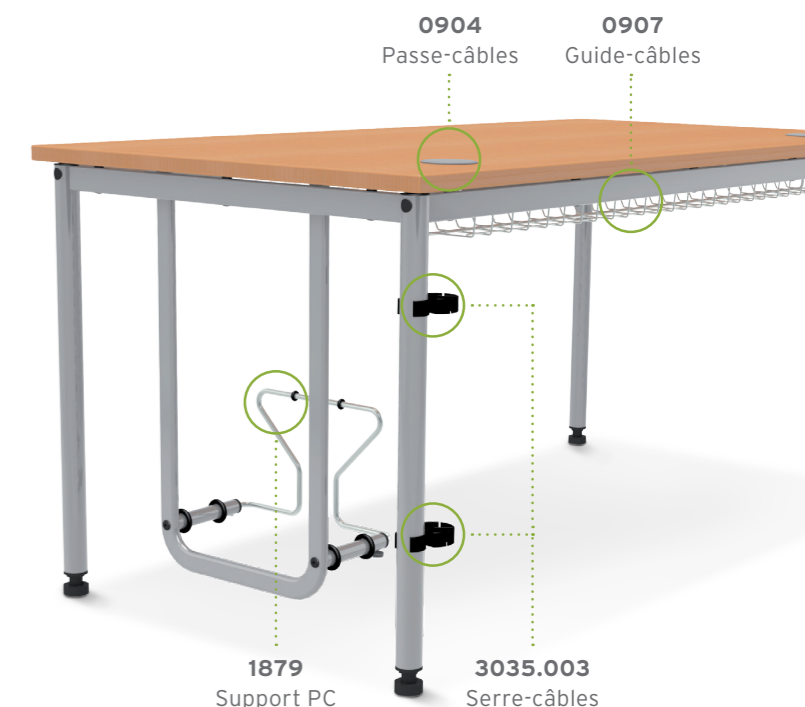
MODÈLE	PAROIS FRONTALES ET LATÉRALES HAUTEUR 33 CM											
Parois frontales et latérales	2050.060	2050.070	2050.080	2050.090	2050.100	2050.120	2050.140	2050.150	2050.160	2050.180	2050.200	
Attache d'un côté gauche / droite	2050.061	2050.071	2050.081	2050.091	2050.101	2050.121	2050.141	2050.151	2050.161	2050.181	2050.201	
Avec Attache des deux côtés	2050.062	2050.072	2050.082	2050.092	2050.102	2050.122	2050.142	2050.152	2050.162	2050.182	2050.202	
Pour la profondeur de table	60 cm	70 cm	80 cm	90 cm	100 cm	120 cm	140 cm	150 cm	160 cm	180 cm	200 cm	
Dimension L	46,8 cm	56,8 cm	66,8 cm	76,8 cm	86,8 cm	106,8 cm	126,8 cm	136,8 cm	146,8 cm	166,8 cm	186,8 cm	
	50,8 cm	60,8 cm	70,8 cm	80,8 cm	90,8 cm	110,8 cm	130,8 cm	140,8 cm	150,8 cm	170,8 cm	190,8 cm	
	54,8 cm	64,8 cm	74,8 cm	84,8 cm	94,8 cm	114,8 cm	134,8 cm	144,8 cm	155,8 cm	174,8 cm	194,8 cm	

ACCESSOIRES POUR SYSTÈME DE TABLES



modulable et attachable individuellement

EXEMPLE
votre table pourrait être configurée ainsi :



	CONNECTEUR	TABLETTE COULIS-SANTE POUR CLAVIER	PRISE ÉLECTRIQUE DE SÉCURITÉ	ROULETTE FIXE
MODÈLE	0224	0227	0909	0185
Description	Pièce de jonction pour le système de tables en hêtre en bois ovale, en acier galvanisé	Connecteur universel pour les systèmes de table 1000 et 2000 en acier galvanisé	Tablette coulissante pour clavier 53 x 5,5 x 21 cm	Prise électrique de sécurité à 6 emplacements noir-gris avec 3 m d'arrivée
MODÈLE	0908		0906	0907
Description	450 mm de longueur		880 mm de longueur	1280 mm de longueur
MODÈLE	0163			
Description	vertical, pour les bureaux et les tables de réunion, plastique, noir			
	PASSE-CÂBLES	SERRE-CÂBLES	SUPPORT PC	PLAQUE D'INSERTION
MODÈLE	0904	3035.002	3035.003	1879
Description	Plastique, chromé mat Ø 80 mm	Zinc moulé sous pression, nickelé mat Ø 90 mm	Plastique, Ø 38-40 mm	avec fixation supplémentaire sous le plateau de table, non adapté aux plateaux coulissants, réglable de 160-255 mm, hauteur maximale du PC : 500 mm, tube ovale et carré thermolaqué
				520835
				Plaque d'insertion dans le support PC à installer ultérieurement pour les mini PC / tours




cloisons de table avec revêtement en tissu : tableau d'affichage, protection visuelle et protection contre l'éblouissement tout-en-un

SYSTÈME FLEXIBLE DE CLOISONS POUR TABLE


- cloisons de hauteur 46 cm, montage rapide sur le plateau de la table par clé à six pans, rééquipement facile
- système de cloisons pour tables disponible en 2 versions :
cloison décorative 3 couches, épaisseur 25 mm (E1) et chant plastique de 3 mm en coloris plateau ou cloison en bois tendre solide comme tableau d'affichage, revêtement tissu selon nuancier A2S, absorbant acoustique
- fixation sur tube rond en acier, Ø 40 x 2 mm, thermolaqué ou chromé
- convient pour les systèmes de table série 1000 et 2000 de 60 à 200 cm de largeur
- combinaisons d'angles possibles
- notre choix de tissus, de décors ainsi que les coloris acier se trouvent dans l'aperçu des matériaux A2S

OPTIONS

- Piètement chromé
- Groupes de tissus 1 à 3
- magnétique



montage au moyen de vis à six pans sur le plateau de table ; le montage des cloisons est également possible sur les tables triangulaires et semi-circulaires. Vous trouverez les systèmes de tables A2S à partir de la page 78.



connexion des cloisons en forme de T



harmonisation des couleurs : les coloris textiles et décoratifs du système de cloisons s'adaptent aux plateaux et aux panneaux de table ainsi qu'aux coloris des rembourrages des chaises.



les cloisons de 46 cm de hauteur permettent de travailler avec plus de concentration car elles évitent les distractions, disponibles aussi pour les tables à attache unilatérale ou bilatérale.

SYSTÈME DE CLOISON POUR TABLES | HAUTEUR 46 CM



pour tables individuelles	1099.060	1099.070	1099.080	1099.090	1099.100	1099.120	1099.140	1099.150	1099.160	1099.180	1099.200
largeur de la cloison en cm	46,8	56,8	66,8	76,8	86,8	106,8	126,8	136,8	146,8	166,8	186,8
pour une séparation latérale*	1098.060	1098.070	1098.080	1098.090	1098.100						
largeur de la cloison en cm	46,8	56,8	66,8	76,8	86,8						
pour usage d'un seul côté	1099.061	1099.071	1099.081	1099.091	1099.101	1099.121	1099.141	1099.151	1099.161	1099.181	1099.201
largeur de la cloison en cm	50,8	60,8	70,8	80,8	90,8	110,8	130,8	140,8	150,8	170,8	190,8
pour usage des deux côtés	1099.062	1099.072	1099.082	1099.092	1099.102	1099.122	1099.142	1099.152	1099.162	1099.182	1099.202
largeur de la cloison en cm	54,8	64,8	74,8	84,8	94,8	114,8	134,8	144,8	154,8	174,8	194,8
pour larg. / prof. de table en cm	60	70	80	90	100	120	140	150	160	180	200

*en option avec pince métallique pour fixation en forme de T sans colonne de soutien



9232.800 corps de bureau sans poignée à verrouillage centralisé avec roulettes robustes, plateau stable
1 tirette à ustensiles, 1 tiroir 2 UH, 2 tiroirs à 3 UH

CORPS DE BUREAU / CORPS DE BUREAU AVEC ROULETTES ET CORPS DE BUREAU SOUS LE PLATEAU DE TABLE



- disponible en 2 versions :
hauteur 56 cm avec des roulettes robustes pour rangement sous la table
hauteur 49 cm pour fixation sous le plateau de la table
- plateau décor à émissions minimales (19 mm) avec chant plastique de 2 mm en coloris plateau pour le choix des décors voir l'aperçu des matériaux A2S
- poignées et armatures robustes
- incluant un verrouillage centralisé
- Accessoires pour séparation intérieure
- corps de bureau avec roulettes avec amortisseur intégré
- choix de poignées dans de nombreuses formes - adressez-vous à votre personne de contact A2S
- Information : la hauteur des tiroirs est indiquée en « UH » ; 1 UH = 5,3 cm



9109.601 1 tirette à ustensiles,
1 tiroir 2 UH · 2 tiroirs 3 UH



9109.603 1 tirette à ustensiles,
2 tiroirs 2 UH · 1 tiroir 4 UH



9109.604 1 tirette à ustensiles,
1 tiroir 2 UH · 1 tiroir 6 UH, en option avec
armature pour dossiers suspendus DIN A4

SÉRIE 9109 | CORPS DE BUREAU AVEC ROULETTES | L 44 X H 57 CM (POUR RANGEMENT SOUS LA TABLE)

MODÈLE PROF. 60 CM	9109.601	9109.603	9109.604*	9109.605
MODÈLE PROF. 80 CM	9109.801	9109.803	9109.804*	9109.805
Équipement	Tirette à ustensiles 1 UH 1 tiroir 2 UH 2 tiroirs 3 UH	Tirette à ustensiles 1 UH 2 tiroirs 2 UH 1 tiroir 4 UH	Tirette à ustensiles 1 UH 1 tiroir 2 UH 1 tiroir 6 UH*	Porte verrouillable à droite/à gauche au choix incluant 1 étagère

SÉRIE 9231/9232 | CORPS DE BUREAU AVEC ROULETTES SANS POIGNÉE | L 44 X H 57 CM (RANGEMENT SOUS LA TABLE)

MODÈLE PROF. 60 CM	9231.600	9232.600
MODÈLE PROF. 80 CM	9231.800	9232.800
Équipement	Tirette à ustensiles 1 UH 1 tiroir 2 UH 1 tiroir 6 UH	Tiroir à ustensiles 1 HE 1 tiroir 2 UH 2 tiroirs 3 UH

SÉRIE 9119 | CORPS DE BUREAU SOUS LE PLATEAU DE TABLE | L 43 X H 50 CM

MODÈLE PROF. 65 CM	9119.701	9119.703	9119.704*	9119.705	9115.701
MODÈLE PROF. 75 CM	9119.801	9119.803	9119.804*	9119.805	
Équipement	Tirette à ustensiles 1 UH 1 tiroir 2 UH 2 tiroirs 3 UH	Tirette ustensiles 1 UH 2 tiroirs 2 UH 1 tiroir 4 UH	Tirette à ustensiles 1 UH 1 tiroir 2 UH 1 tiroir 6 UH	Porte verrouillable à droite/à gauche au choix incluant 1 étagère	2 tiroirs de 12,4 cm

*incluant des armatures pour dossiers suspendus DIN A4

ACCESSOIRES POUR CORPS DE BUREAU AVEC ROULETTES ET CORPS DE BUREAU SOUS LE PLATEAU DE LA TABLE

SUPPORT	PORTE-TAMPON	CLOISONS	POIGNÉE	
0933 pour la séparation	0931 Barre porte-tampon	0934 DIN A4	0935 DIN A5	consultez votre personne de contact A2S





utilisation polyvalente avec paroi arrière magnétique



9131.080 armoire à pharmacie corps blanc pur U400, partie avant érable D033



9131.080 armoire à pharmacie avec 2 étagères et 4 paniers de rangement



grande poignée pour une ouverture facile



9135.080 armoire à pharmacie avec dossiers suspendus

CORPS DE BUREAU / ARMOIRES À PHARMACIE



- plateau décor à émissions minimales (19 mm) avec chant plastique sans joint en coloris plateau pour le choix des décors voir l'aperçu des matériaux A2S
- couleur partie avant au choix
- paroi arrière en option de couleur blanche, magnétique ou en tant que tableau d'affichage avec revêtement en liège
- ouverture complète grâce à une tirette entièrement extractible
- verrouillable
- 3 variantes d'équipement différentes : compartiments de rangement avec dossiers suspendus ou casier de rangement et compartiment de poche
- casiers de rangement disponibles en 2 tailles différentes au choix : 4 x petit ou 2 x grand ou 2 x petit et 1 x grand



vaste espace de rangement directement sur le poste de travail
9133.080 armoire à pharmacie avec 3 compartiments de rangement, verrouillable
5580.149 table OFFICE hauteur réglable électriquement
9335 chaise tournante à vérin à gaz WAVE avec rembourrage ondulé sur l'assise et le dossier



Combinaison de séparateur de pièce et d'espace de rangement. La hauteur est choisie avec exactitude de manière à ce que la surface de rangement puisse servir de comptoir pour de petites réunions.


SÉRIE 913 | ARMOIRES À PHARMACIE



MODÈLE	9131.080	9132.080	9133.080	9134.080	9135.080	9136.080
Équipement	2 compartiments de rangement 1 compartiment de poche 4 paniers de rangement	2 compartiments de rangement 1 compartiment de poche 4 paniers de rangement	3 compartiments de rangement	3 compartiments de rangement	2 compartiments de rangement 1 compartiment de poche Dossiers suspendus	2 compartiments de rangement 1 compartiment de poche Dossiers suspendus
Dimensions L/H/P	45 x 109 x 82 cm	45 x 109 x 82 cm	45 x 109 x 82 cm	45 x 109 x 82 cm	45 x 109 x 82 cm	45 x 109 x 82 cm
Placement de l'armoire	gauche	droite	gauche	droite	gauche	droite
Profondeur de table adaptée	80 cm	80 cm	80 cm	80 cm	80 cm	80 cm
Verrouillable	■	■	■	■	■	■

OPTIONS

Paroi arrière magnétique	■	■	■	■	■	■
Paroi arrière revêtue de liège	■	■	■	■	■	■




A2S ARMOIRES ET ÉTAGÈRES

Système d'armoires et d'étagères




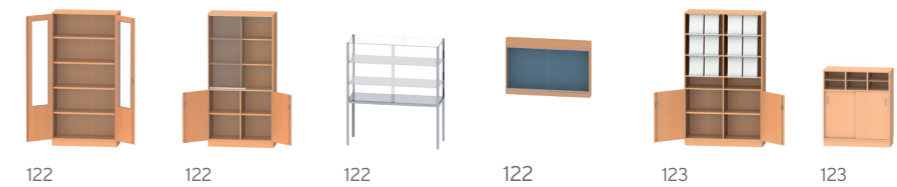
Armoires et étagères pour salles de classe



Système de meubles de couloir
Systèmes de rangement




Armoires et étagères secteur administratif



DES ARMOIRES COMME SUR MESURE

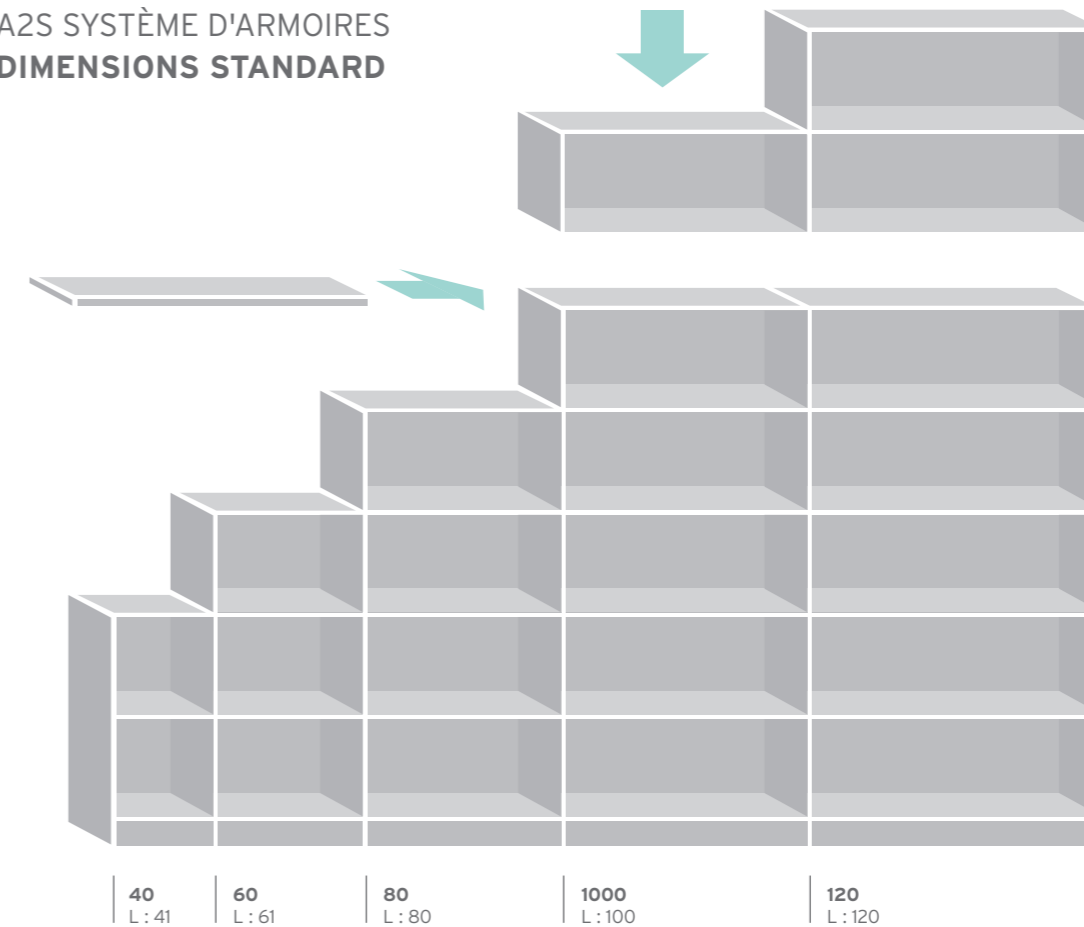
Dans les organismes de formation, le rangement efficace et structuré est un impératif. C'est donc une bonne chose si notre système d'armoires A2S conforme à la norme EURO-Raster DIN 18000 se prête à toutes les situations, de la pièce individuelle en passant par l'armoire murale jusqu'au placard. Ainsi nous sommes toujours en mesure de vous proposer une solution pour vos espaces les plus variés. Et vous pouvez être certains de la qualité A2S, solide et résistante à toute épreuve, en origine d'Allemagne.



CONSTRUCTION DE BASE

- plaques décoratives à faible émission de 19 mm d'épaisseur, tri-couches, conformes à la norme DIN EN 14 322 (E1), résistantes aux rayures, aux chocs et aux frottements
- les chants en plastique aux coloris de plateau mesurent 1 à 2 mm d'épaisseur (informations p. 158)
- toutes les armoires sont chevillées et collées de manière fixe en usine, ce qui garantit une grande stabilité et une construction fluide et rapide
- toutes les parois arrières de 8 mm d'épaisseur, avec des plaques décoratives à 3 couches, sont montées dans une rainure et collées sur tout le pourtour
- les tablettes sur les supports de sol en métal avec dispositif de sécurité anti-ouverture sont réglables grâce à des perçages réguliers en ligne
- les portes battantes à charnières s'ouvrent jusqu'à 240° grâce aux bandes de métal stables et apparentes
- les serrures avec noyau de cylindre échangeable sont disponibles avec cylindres à paillettes ou cylindres à picots
- différentes variantes de socles permettent une adaptation optimale à l'espace et à l'utilisation. Des socles standards sont disponibles avec un décor au choix indépendamment du caisson et jusqu'à 3 HC, des piètements à roulettes sont également disponibles avec des roulettes recouvertes de caoutchouc - ces armoires sont donc mobiles

A2S SYSTÈME D'ARMOIRES DIMENSIONS STANDARD



2 HC
HA : 285,1 | HC : 78,7

1 HC
HA : 246,7 | HC : 40,3
HFC : 38,4

Fixation pour échelle
H : 2,5

5 HC
HA : 203,9 | HC : 193,9

4 HC
HA : 165,5 | HC : 155,5

3 HC
HA : 127,1 | HC : 117,1
HFC : 115,2

2 HC
HA : 88,7 | HC : 78,7
HFC : 76,8

1 HC
HDC : 40,3

Socle
H : 10

POSSIBILITÉS D'ADAPTATION INDIVIDUELLE

- hauteur et profondeur de l'armoire adaptables grâce à 32 cotes différentes
- largeur à définir librement. Une utilisation optimale de l'espace devient ainsi possible.
- les dimensions maximales disponibles pour le caisson de meuble sont de 125 x 250 x 70 cm
- hauteurs disponibles pour le socle en bois : 60, 100, 150 cm
- armoires combinées en 1 et 2 parties, voir pages 100/101




HA =
hauteur d'armoire
HC =
hauteur de caisson
HFC =
hauteur de l'élément supérieur combiné
HC =
hauteur de classeur
1 HC = 38,4 cm

Profondeurs
d'armoire : 42 cm ou
58 cm le cas échéant
épaisseur avant
supplémentaire de
2 cm par ex. avec les
portes battantes

Hauteurs d'armoire :
pour un socle de
10 cm de hauteur

ARMOIRES COMBINÉES À 1 ÉLÉMENT

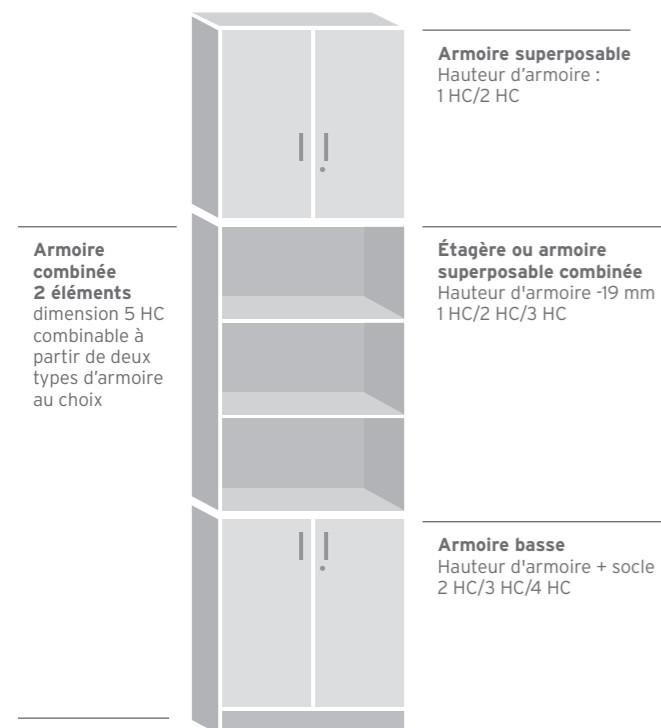
■ Les armoires combinées à 1 élément présentent des combinaisons fixes de 5 HC

ARMOIRES COMBINÉES À 1 PORTE	VERROUILLABLES		ARMOIRES COMBINÉES À 2 PORTES SÉPARÉES	VERROUILLABLES D'UN CÔTÉ		VERROUILLABLE DES DEUX CÔTÉS	
	5	5		5	5	5	5
							
HC	5	5	HC	5	5	5	5
Hauteur	204 cm	204 cm	Hauteur avec socle	204 cm	204 cm	204 cm	204 cm
Nombre de rayonnages	2+1	2+1	Nombre de rayonnages	6	6	6	6
Paroi médiane			Paroi médiane	■	■	■	■
PROFONDEUR	44 cm	60 cm	PROFONDEUR	44 cm	60 cm	44 cm	60 cm
Largeur 41 cm	4235.250	4236.250	Largeur 80 cm	4377.650	4378.650	4353.650	4354.650
Largeur 61 cm	4235.450	4236.450	Largeur 100 cm	4377.950	4378.950	4353.950	4354.950
			Largeur 120 cm	4377.850	4378.850	4353.850	4354.850

ARMOIRES COMBINÉES À 2 ÉLÉMENTS

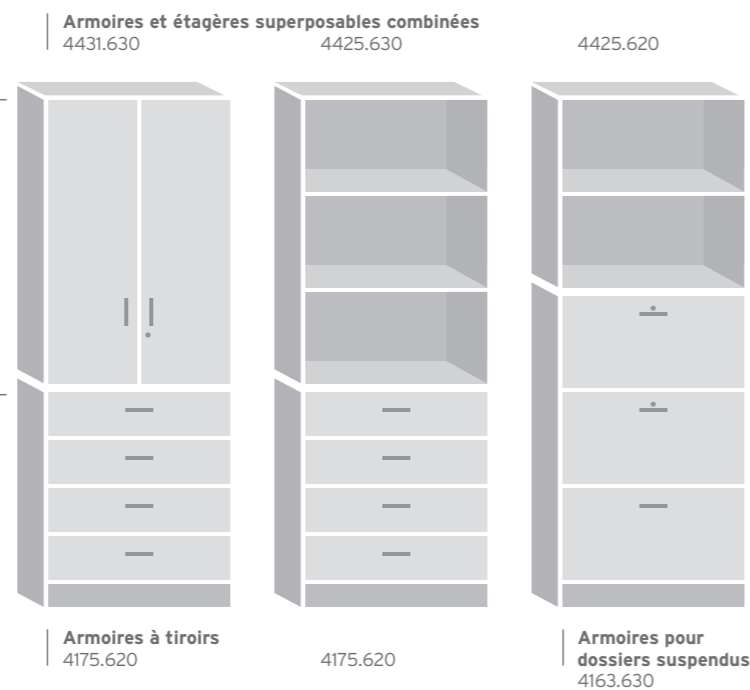
- combinables à partir de deux types d'armoire au choix
- l'armoire de base de 2 HC et 3 HC permet de configurer une armoire combinée superposable (2 HC / 3 HC) et une armoire superposable (2 HC)
- l'armoire superposable combinée doit présenter la même largeur que l'armoire basse.
Il n'est pas possible de poser une armoire superposable large sur deux armoires basses étroites





CONCEPTION DES ARMOIRES COMBINÉES



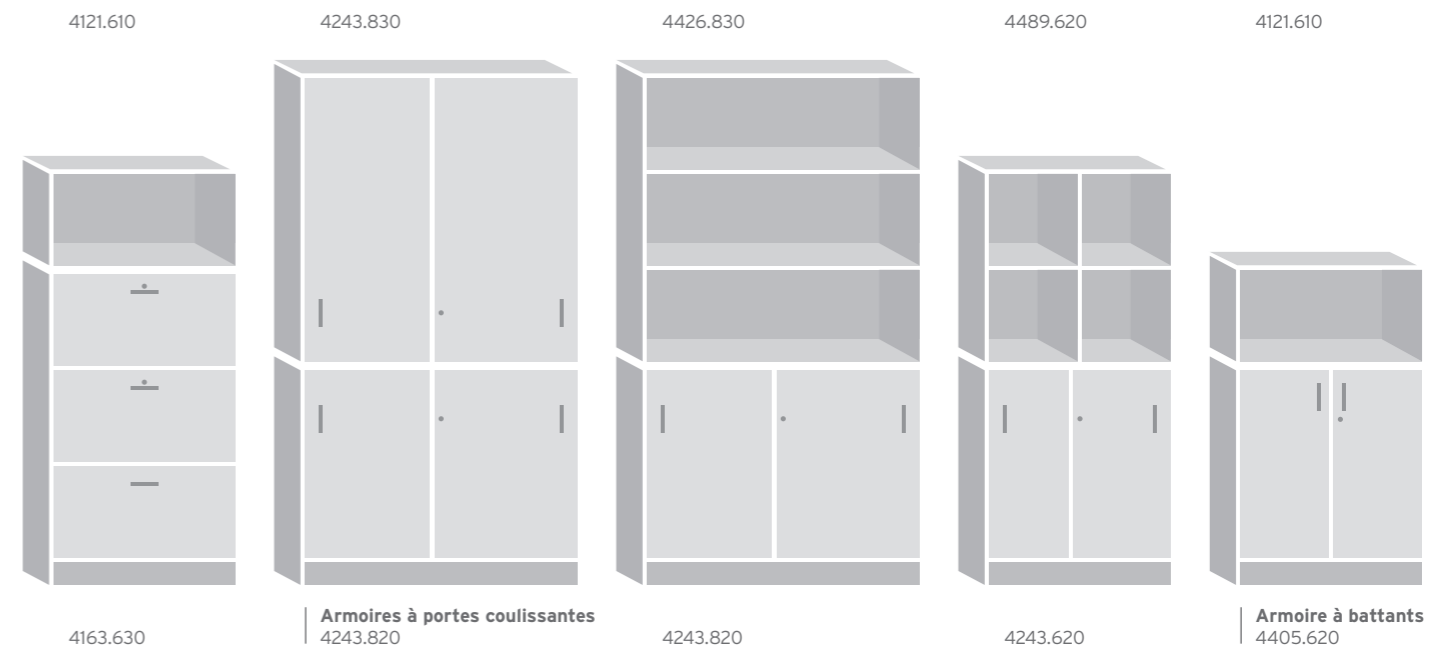
EXEMPLES D'ARMOIRES COMBINÉES À ÉLÉMENTS

composées d'un meuble bas
+ armoire ou étagère superposable combinée



ARMOIRE COMBINÉE À 2-PORTES	VERROUILLABLE D'UN CÔTÉ		VERROUILLABLE DES DEUX CÔTÉS		POUR DOSSIERS SUSPENDUS		
	5	5	5	5	5	5	5
							
HC	5	5	5	5	5	5	5
Hauteur	204 cm	204 cm	204 cm	204 cm	204 cm	204 cm	204 cm
Nombre de rayonnages	2+2	2+2	4+2	4+2	2	1	1
Nombre de tiroirs					2	3	3
Paroi médiane	2 HC inférieures	2 HC inférieures	continu	continu			
PROFONDEUR	44 cm	60 cm	44 cm	60 cm	44 cm	44 cm	60 cm
Largeur 80 cm	4215.650	4216.650	4485.650	4486.650	4153.650	4155.650	4156.650
Largeur 100 cm	4215.950	4216.950	4485.950	4486.950			
Largeur 120 cm	4215.850	4216.850	4485.850	4486.850			

En raison du fond supplémentaire, l'armoire superposable combinée est toujours plus basse de 19 mm afin de pouvoir respecter les hauteurs de classeurs et d'éviter les décalages d'hauteur au niveau des parois de l'armoire.



ÉTAGÈRES

ARMOIRES À ÉTAGÈRES SANS PAROI MÉDIANE										ÉTAGÈRES SUPERPOSABLES*		
HC	5	5	4	4	3	3	2	2	1	1		
Hauteur avec socle	204 cm	204 cm	165 cm	165 cm	127 cm	127 cm	89 cm	89 cm				
Hauteur armoire superposable							79 cm	79 cm	40 cm	40 cm		
Hauteur armoire superposable combinée					115 cm	115 cm	77 cm	77 cm	38 cm	38 cm		
Nombre de rayonnages	4	4	3	3	2	2	1	1				
PROFONDEUR	42 cm	58 cm	42 cm	58 cm	42 cm	58 cm	42 cm	58 cm	42 cm	58 cm		
Largeur 41 cm	4425.250	4426.250	4425.240	4426.240	4425.230	4426.230	4425.220	4426.220	4121.210	4122.210		
Largeur 61 cm	4425.450	4426.450	4425.440	4426.440	4425.430	4426.430	4425.420	4426.420	4121.410	4122.410		
Largeur 80 cm	4425.650	4426.650	4425.640	4426.640	4425.630	4426.630	4425.620	4426.620	4121.610	4122.610		
Largeur 100 cm	4425.951	4426.951	4425.941	4426.941	4425.931	4426.931	4425.921	4426.921	4121.911	4122.911		
Largeur 120 cm	4425.850	4426.850	4425.840	4426.840	4425.830	4426.830	4425.820	4426.820	4121.810	4122.810		

*Les étagères superposables à 2 HC sont composées de l'étagère à 2 HC, configurée sans socle.

ARMOIRES À ÉTAGÈRES AVEC PAROI MÉDIANE										ÉTAGÈRES SUPERPOSABLES*		
HC	5	5	4	4	3	3	2	2	1	1		
Hauteur avec socle	204 cm	204 cm	165 cm	165 cm	127 cm	127 cm	89 cm	89 cm				
Hauteur armoire superposable							79 cm	79 cm	40 cm	40 cm		
Hauteur armoire superposable combinée					115 cm	115 cm	77 cm	77 cm	38 cm	38 cm		
Nombre de rayonnages	8	8	6	6	4	4	2	2				
PROFONDEUR	42 cm	58 cm	42 cm	58 cm	42 cm	58 cm	42 cm	58 cm	42 cm	58 cm		
Largeur 80 cm	4489.650	4490.650	4489.640	4490.640	4489.630	4490.630	4489.620	4490.620	4123.610	4124.610		
Largeur 100 cm	4489.950	4490.950	4489.940	4490.940	4489.930	4490.930	4489.920	4490.920	4123.910	4124.910		
Largeur 120 cm	4489.850	4490.850	4489.840	4490.840	4489.830	4490.830	4489.820	4490.820	4123.810	4124.810		

*Les étagères superposables à 2 HC sont composées de l'étagère à 2 HC, configurée sans socle.

ÉTAGÈRES SUSPENDUES SANS PAROI MÉDIANE				AVEC PAROI MÉDIANE		
HC	2	1	2	1		
Hauteur	79 cm	40 cm	79 cm	40 cm		
Nombre de rayonnages	1		2			
Paroi médiane			■	■		
PROFONDEUR	42 cm	42 cm	42 cm	42 cm		
Largeur 41 cm	4939.220	4939.210				
Largeur 61 cm	4939.420	4939.410				
Largeur 80 cm	4939.620	4939.610	4941.620	4941.610		
Largeur 100 cm	4939.921	4939.911	4941.920	4941.910		
Largeur 120 cm	4939.820	4939.810	4941.820	4941.810		

ÉTAGÈRES D'ANGLE					ÉTAGÈRES SUPERPOSABLES	
HC	5	4	3	2	2	1
Hauteur	204 cm	165 cm	127 cm	89 cm	79 cm	40 cm
Nombre de rayonnages	4	3	2	1	1	
PROFONDEUR	70 cm	70 cm	70 cm	70 cm	70 cm	70 cm
Largeur 70 cm	4062.050	4062.040	4062.030	4062.020	4063.020	4063.010

Le socle des étagères d'angle doit toujours être doté d'une plinthe.
Pour les hauteurs 2-4 HC, des panneaux supérieurs doivent également être montés.



HC = Hauteur classeur
Les indications de hauteur se réfèrent à un socle de 10 cm de hauteur

ARMOIRES À BATTANTS



1 PORTE | VERROUILLABLE

ARMOIRES SUPERPOSABLES*



HC	5	5	4	4	3	3	2	2	1	1
Hauteur avec socle	204 cm	204 cm	165 cm	165 cm	127 cm	127 cm	89 cm	89 cm		
Hauteur armoire superposable							79 cm	79 cm	40 cm	40 cm
Hauteur armoire superposable combinée					115 cm	115 cm	77 cm	77 cm	38 cm	38 cm
Nombre de rayonnages	4	4	3	3	2	2	1	1	0	0
PROFONDEUR	44 cm	60 cm	44 cm	60 cm	44 cm	60 cm	44 cm	60 cm	44 cm	60 cm
Largeur 41 cm	4401.250	4402.250	4401.240	4402.240	4401.230	4402.230	4401.220	4402.220	4203.210	4204.210
Largeur 61 cm	4401.450	4402.450	4401.440	4402.440	4401.430	4402.430	4401.420	4402.420	4203.410	4204.410

*Armoires superposables à 2 HC composées de l'armoire à 2 HC, configurée sans socle.

2 PORTES | VERROUILLABLE D'UN CÔTÉ AVEC PAROI MÉDIANE

ARMOIRES SUPERPOSABLES*



HC	5	5	4	4	3	3	2	2	1	1
Hauteur avec socle	204 cm	204 cm	165 cm	165 cm	127 cm	127 cm	89 cm	89 cm		
Hauteur armoire superposable							79 cm	79 cm	40 cm	40 cm
Hauteur armoire superposable combinée					115 cm	115 cm	77 cm	77 cm	38 cm	38 cm
Nombre de rayonnages	4	4	3	3	2	2	1	1	0	0
PROFONDEUR	44 cm	60 cm	44 cm	60 cm	44 cm	60 cm	44 cm	60 cm	44 cm	60 cm
Largeur 80 cm	4431.650	4432.650	4431.640	4432.640	4431.630	4432.630	4431.620	4432.620	4213.610	4214.610
Largeur 100 cm	4431.950	4432.950	4431.940	4432.940	4431.930	4432.930	4431.920	4432.920	4213.910	4214.910
Largeur 120 cm	4431.850	4432.850	4431.840	4432.840	4431.830	4432.830	4431.820	4432.820	4213.810	4214.810

*Armoires superposables à 2 HC composées de l'armoire à 2 HC, configurée sans socle.

2 PORTES | VERROUILLABLE D'UN CÔTÉ AVEC PAROI MÉDIANE

ARMOIRES SUPERPOSABLES*



HC	5	5	4	4	3	3	2	2	1	1
Hauteur avec socle	204 cm	204 cm	165 cm	165 cm	127 cm	127 cm	89 cm	89 cm		
Hauteur armoire superposable							79 cm	79 cm	40 cm	40 cm
Hauteur armoire superposable combinée					115 cm	115 cm	77 cm	77 cm	38 cm	38 cm
Nombre de rayonnages	8	8	6	6	4	4	2	2	0	0
Paroi médiane	■	■	■	■	■	■	■	■	■	■
PROFONDEUR	44 cm	60 cm	44 cm	60 cm	44 cm	60 cm	44 cm	60 cm	44 cm	60 cm
Largeur 80 cm	4405.650	4406.650	4405.640	4406.640	4405.630	4406.630	4405.620	4406.620	4223.610	4224.610
Largeur 100 cm	4405.950	4406.950	4405.940	4406.940	4405.930	4406.930	4405.920	4406.920	4223.910	4224.910
Largeur 120 cm	4405.850	4406.850	4405.840	4406.840	4405.830	4406.830	4405.820	4406.820	4223.810	4224.810

*Armoires superposables à 2 HC composées de l'armoire à 2 HC, configurée sans socle.

2 PORTES | VERROUILLABLE DES DEUX CÔTÉS AVEC PAROI MÉDIANE

ARMOIRES SUPERPOSABLES*



HC	5	5	4	4	3	3	2	2	1	1
Hauteur avec socle	204 cm	204 cm	165 cm	165 cm	127 cm	127 cm	89 cm	89 cm		
Hauteur armoire superposable							79 cm	79 cm	40 cm	40 cm
Hauteur armoire superposable combinée					115 cm	115 cm	77 cm	77 cm	38 cm	38 cm
Nombre de rayonnages	8	8	6	6	4	4	2	2	0	0
Paroi médiane	■	■	■	■	■	■	■	■	■	■
PROFONDEUR	44 cm	60 cm	44 cm	60 cm	44 cm	60 cm	44 cm	60 cm	44 cm	60 cm
Largeur 80 cm	4441.650	4446.650	4441.640	4446.640	4441.630	4446.630	4441.620	4446.620	4225.610	4226.610
Largeur 100 cm	4441.950	4446.950	4441.940	4446.940	4441.930	4446.930	4441.920	4446.920	4225.910	4226.910
Largeur 120 cm	4441.850	4446.850	4441.840	4446.840	4441.830	4446.830	4441.820	4446.820	4225.810	4226.810

*Armoires superposables à 2 HC composées de l'armoire à 2 HC, configurée sans socle.

ARMOIRES PENDUES

ARMOIRES PENDUES	1 PORTE VERROUILLABLE D'UN CÔTÉ	2 PORTES VERROUILLABLE D'UN CÔTÉ	2 PORTES VERROUILLABLE D'UN CÔTÉ AVEC PAROI MÉDIANE	2 PORTES VERROUILLABLE DES DEUX CÔTÉS AVEC PAROI MÉDIANE
HC	2	2	1	2
Hauteur	79 cm	79 cm	40 cm	79 cm
Nombre de rayonnages	1	1	0	2
PROFONDEUR	44 cm	44 cm	44 cm	44 cm
Largeur 41 cm	4931.220			
Largeur 61 cm	4931.420			
Largeur 80 cm		4933.620	4933.610	4935.620
Largeur 100 cm		4933.920	4933.910	4935.920
Largeur 120 cm		4933.820	4933.810	4935.820

HC = Hauteur classeur
Les indications de hauteur se réfèrent à un socle de 10 cm

ARMOIRES À PORTES COULISSANTES

ARMOIRES À PORTES COULISSANTES AVEC PAROI MÉDIANE					ARMOIRES SUPERPOSABLES AVEC PAROI MÉDIANE		
HC	3	3	2	2	2	1	1
Hauteur avec socle	127 cm	127 cm	89 cm	89 cm	89 cm		
Hauteur armoire superposable			79 cm	79 cm	79 cm	40 cm	40 cm
Hauteur armoire superposable combinée	115 cm	115 cm	77 cm	77 cm	77 cm	38 cm	38 cm
Nombre de rayonnages	4	4	2	2	2	0	0
PROFONDEUR	42 cm	58 cm	42 cm	58 cm	48 cm	42 cm	58 cm
Largeur 80 cm	4243.630	4244.630	4243.620	4244.620		4205.610	4206.610
Largeur 100 cm	4243.930	4244.930	4243.920	4244.920		4205.910	4206.910
Largeur 120 cm	4243.830	4244.830	4243.820	4244.820		4205.810	4206.810
Largeur 138 cm						4040.820	

ARMOIRES À PORTES COULISSANTES AVEC PAROI MÉDIANE VERROUILLABLE

HC	5	5
Hauteur	204 cm	204 cm
Nombre de rayonnages	8	8
Paroi médiane	■	■
PROFONDEUR	62 cm	62 cm
Largeur 240 cm	4708.850	4706.850

ARMOIRES POUR DOSSIERS SUSPENDUS

ARMOIRES POUR DOSSIERS SUSPENDUS*								ARMOIRES COMBINÉE À DEUX PORTES			ARMOIRES DE RANGEMENT À TIROIRS	
HC	3	3	2	2	5	5	5	HC	2			
Hauteur	127 cm	127 cm	89 cm	89 cm	204 cm	204 cm	204 cm	Hauteur	89 cm			
Nombre de tiroirs	3	3	2	2	2	3	3	Nombre de tiroirs	4			
PROFONDEUR	44 cm	60 cm	44 cm	60 cm	44 cm	44 cm	60 cm	PROFONDEUR	44 cm			
Largeur 80 cm	4163.630	4164.630	4161.620	4162.620	4153.650	4155.650	4156.650	Largeur 41 cm	4175.220			
								Largeur 61 cm	4175.420			
								Largeur 80 cm	4175.620			

*combinable avec les armoires superposables combinées

ARMOIRES DE RANGEMENT À TIROIRS

ARMOIRES À RIDEAUX

ARMOIRES À RIDEAUX										ARMOIRES SUPERPOSABLES	
HC	5	5	4	4	3	3	2	2	1	1	
Hauteur avec socle	204 cm	204 cm	165 cm	165 cm	127 cm	127 cm	89 cm	89 cm			
Hauteur armoire superposables							79 cm	79 cm	40 cm	40 cm	
Hauteur armoire superposable combinée					115 cm	115 cm	77 cm	77 cm	38 cm	38 cm	
Nombre de rayonnages	4	4	3	3	2	2	1	1	0	0	
Paroi médiane											
PROFONDEUR	42 cm	58 cm	42 cm	58 cm	42 cm	58 cm	42 cm	58 cm	42 cm	58 cm	
Largeur 80 cm	4531.650	4532.650	4531.640	4532.640	4531.630	4532.630	4531.620	4532.620	4533.610	4534.610	
Largeur 100 cm	4531.950	4532.950	4531.940	4532.940	4531.930	4532.930	4531.920	4532.920	4533.910	4534.910	
Largeur 120 cm	4531.850	4532.850	4531.840	4532.840	4531.830	4532.830	4531.820	4532.820	4533.810	4534.810	



bande de préhension de couleur assortie sans poignée gênante



barres de profilés extra-larges pour plus de stabilité

ARMOIRES À RIDEAUX



Blanc 9010 Aspect aluminium

CADDY MULTIMÉDIA



MODÈLE	9126.001
Dimensions L/H/P en cm	70 x 94 x 70 cm
Nombre de rayonnages	1
Information	Avec paroi arrière habillée, Plateau pour ordinateur portable avec tirette entièrement extractible Grille de ventilation Prise de courant à 6 emplacements avec 3 m d'arrivée 4 roulettes dont 2 blocables, Panneau supérieur avec coins arrondis (r = 40mm)



9126.001 caddy multimédia

HC = Hauteur classeur
Les indications de hauteur se réfèrent à un socle de 10 cm



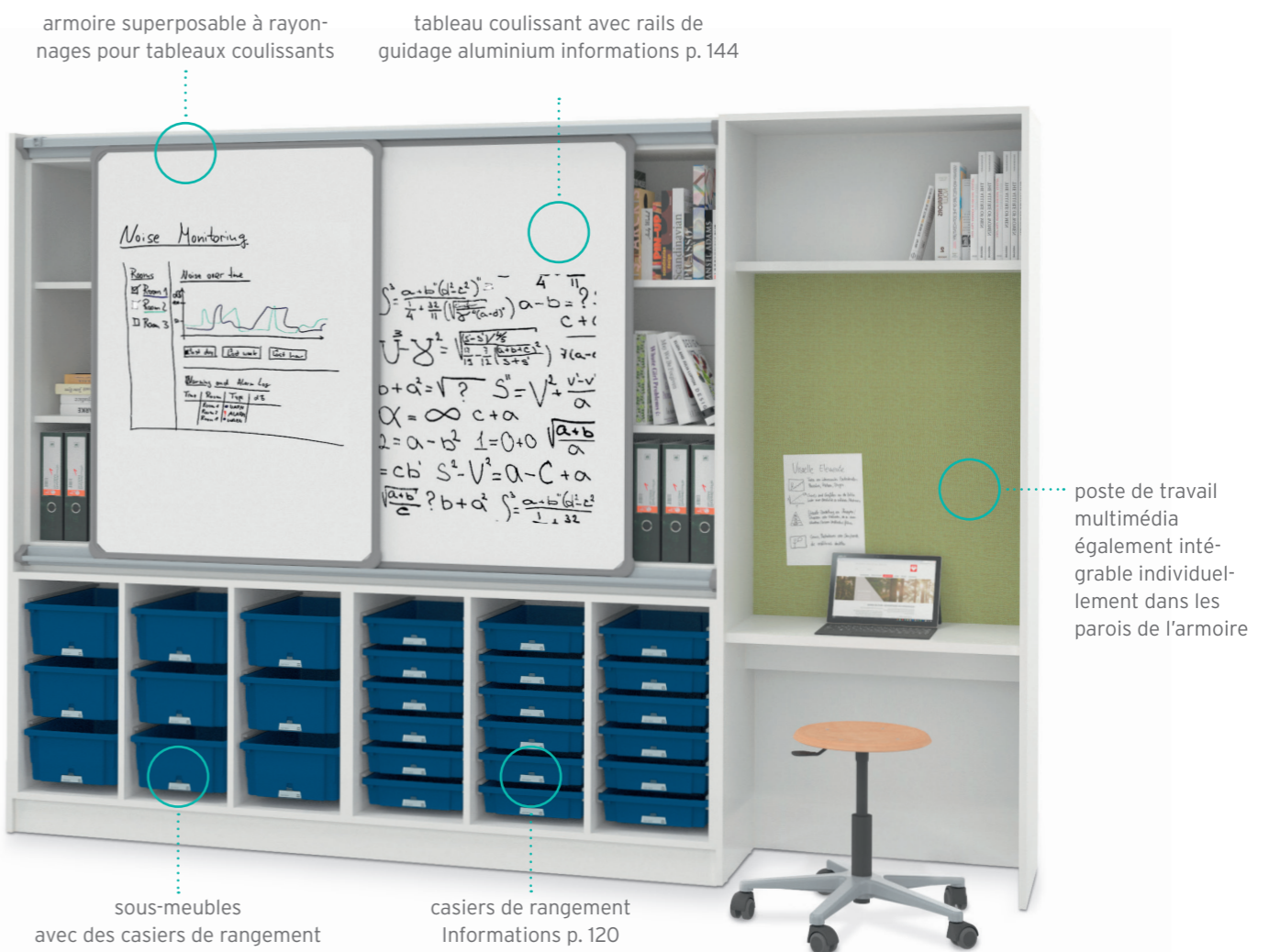
POSTES DE TRAVAIL MULTIMÉDIA

- intégration peu encombrante de postes de travail multimédia dans une paroi d'armoire
- plateau de table disponible dans les tailles ISO 4-7
- en option avec passe-câbles
- paroi arrière avec revêtement tissu et utilisable comme tableau d'affichage, voir l'aperçu des matériaux A2S

POSTES DE TRAVAIL MULTIMÉDIA



PROFONDEUR	48/58 cm
Hauteur	Taille ISO Hauteur de tables 4-7
Largeur 80 cm	4750.601
Largeur 100 cm	4750.901
Nombre de rayonnages	1



ARMOIRES POUR TABLEAUX COULISSANTS

- idéale combinée avec système de tableau multifonction 120 x 80 cm en format vertical ou horizontal
- espace de rangement supplémentaire derrière les tableaux
- combinables avec les armoires à battants et les sous-meubles à portes coulissantes de hauteurs spéciales, pour une planification individuelle, adressez-vous à votre personne de contact A2S

	ARMOIRES SUPERPOSABLES SANS PAROI MÉDIANE		ARMOIRES SUPERPOSABLES AVEC CASIERS DE RANGEMENT		SOUS MEUBLES AVEC CASIERS DE RANGEMENT	
	AVEC PAROI MÉDIANE	SANS PAROI MÉDIANE	AVEC CASIERS DE RANGEMENT	SANS CASIERS DE RANGEMENT	48 cm	48 cm
PROFONDEUR	36/42/48/52/58 cm	36/42/48/52/58 cm	48/52 cm	48/52 cm	48 cm	48 cm
Hauteur	87/128 cm	87/128 cm	87/128 cm	87/128 cm	76 cm	76 cm
Largeur 80 cm	4730.600	4731.600	4740.070		70 cm	105 cm
Largeur 100 cm	4730.900	4731.900		4741.104	Casiers de rangement petits, Nombre de casiers de rangement	4128.421 12 pièces / 4128.621 18 pièces
Largeur 120 cm	4730.800	4731.800	Nombre de rayonnages	2 / 3	Casiers de rangement grands, Nombre de casiers de rangement	4129.423 6 pièces / 4129.623 9 pièces
Nombre de rayonnages	2	4	Nombre de casiers de rangement	8 / 12		




CHANGE
 armoire multifonctions avec portes sur l'avant et l'arrière :
 rangement, tableau d'affichage, tableau blanc et cloison de séparation tout-en-un :
 au choix en tant qu'armoire à rayonnages ou armoire à tiroirs avec casiers de rangement

SÉRIE D'ARMOIRES CHANGE ARMOIRES ET MEUBLES BAS



- armoires CHANGE en plateaux de décoration 3 couches (E1), revêtement résistant aux rayures, pour le choix des décors voir l'aperçu des matériaux A2S
- avec un chant en plastique particulièrement durable, également en cas d'humidité
- les coins profilés en aluminium, arrondis et modernes, réduisent le risque de blessure et rendent le meuble plus résistant
- portes verrouillables sur l'avant et l'arrière
- piètement en métal stable avec 4 roulettes en plastique caoutchoutées robustes
- meuble bas CHANGE sans portes avec un vaste espace de rangement grâce aux casiers de rangement et grand compartiment de rangement



coins profilés en aluminium

4130.502 CHANGE meuble bas
 offre de la place pour 16 petits casiers de rangement ou 8 grands



CHANGE armoire
 avec portes fermées



4130.503 CHANGE armoire de rangement
 à tiroirs avec jusqu'à 12 petits casiers
 de rangement



4130.501 CHANGE armoire à étagères
 avec 3 rayonnages

CHANGE	AIRMOIRE À ÉTAGÈRES	ARMOIRE DE RANGEMENT À TIROIRS	MEUBLE BAS	CASIER DE RANGEMENT PETIT	CASIER DE RANGEMENT GRAND
MODÈLE	4130.501 avec 3 rayonnages	4130.503 avec 2 rayonnages et 12 petits casiers de rangement	4130.502 sans portes, 4 compartiments alignés et 4 compartiments superposés	<input type="checkbox"/> 515267 <input type="checkbox"/> 515264 <input type="checkbox"/> 515266 <input type="checkbox"/> 515265 <input type="checkbox"/> 515263	<input type="checkbox"/> 515520 <input type="checkbox"/> 515517 <input type="checkbox"/> 515519 <input type="checkbox"/> 515518 <input type="checkbox"/> 515516
Dimensions L/H/P en cm	104 x 164 x 60	104 x 164 x 60	138 x 100 x 49	31 x 7,5 x 43	31 x 15 x 43
OPTIONS					
Paroi arrière en linoléum de liège	■	■			

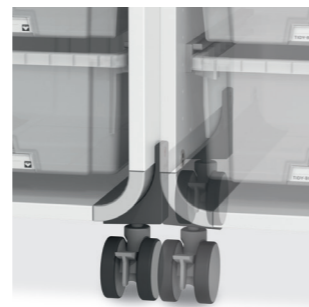




4130.506 caddy CHANGE avec porte verrouillable



coins profilés en aluminium



système d'attache magnétique pour relier plusieurs caddies par ex. pour former une armoire à matériel



en option avec côtés magnétiques

SÉRIES D'ARMOIRE CHANGE | CADDIES



- les coins profilés en aluminium, arrondis et modernes, réduisent le risque de blessure et rendent le meuble plus résistant
- caddies CHANGE en plateau décor 3 couches (E1) à faible émission, pour le choix des décors voir l'aperçu des matériaux A2S
- piètement en métal stable avec 4 roulettes en plastique caoutchoutées robustes
- multifonctionnel en tant qu'espace de rangement près de la table, utilisable comme cloison de séparation ou petit comptoir



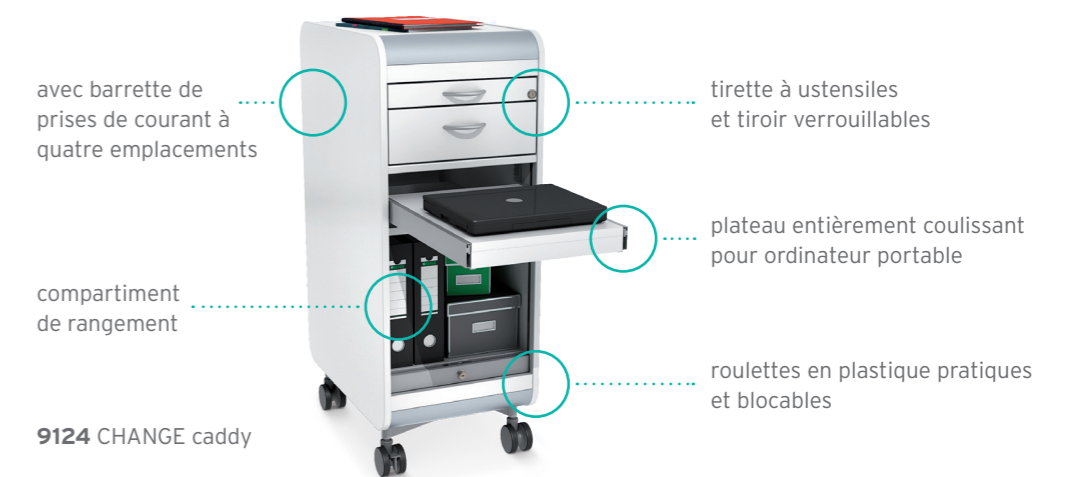
4130.505 caddy CHANGE ouvert d'un côté



4130.506 caddy CHANGE avec porte



4130.507 caddy CHANGE ouvert des deux côtés



9124 CHANGE caddy

CADDIES CHANGE



MODÈLE	4130.505	4130.506	4130.507	9124
Version	Caddy ouvert d'un côté	Caddy avec porte verrouillable	Caddy ouvert des deux côtés	Caddy multimédia avec roulettes et tiroirs
Dimensions L/H/P en cm	36 x 111 x 55	36 x 111 x 55	36 x 111 x 55	43 x 111 x 65
Poids	31 kg	36 kg	33 kg	56 kg
Nombre de casiers	2 x espaces de rangement 3 petits casiers de rangement ou 1petit et 1 grand casier de rangement	2 x espace de rangement 3 petits casiers de rangement ou 1petit et 1 grand casier de rangement	1 x espace de rangement 2 x 3 petits casiers de rangement ou 2 x 1 petit et 1 grand casier de rangement	2 x tiroirs 1 x tirette coulissante 1 x compartiment de rangement
Connecteur magnétique	■	■	■	■

OPTIONS

Parois latérales magnétiques ■



ARMOIRES POUR SALLES DE CLASSES SPÉCIALISÉES

ARMOIRES POUR ORDINATEURS PORTABLES



4440.200
armoire pour ordinateurs portables

MODÈLE	4440.200
Portes	2 portes
Dimensions L/H/P	120 x 130 x 52 cm
Nombre de rayonnages	16
Version	Place pour 16 ordinateurs portables, avec 2 casiers de rangement, 2 x prises de courant à 8 emplacements avec limiteur de courant d'appel, 1 x passe-câbles dans la paroi arrière à gauche pour l'alimentation électrique, un support de câbles dans la paroi arrière à gauche pour enrouler le câble d'alimentation, piètement à roulettes avec 4 roulettes doubles à pivot, dont 2 fixes, 2 poignées de meubles sur les côtés, verrouillable par une serrure de sécurité



vue avant, ouverte



vue arrière, fermée



vue arrière, ouverte

ARMOIRES À INSTRUMENTS



MODÈLE	4444.011	4444.012	4444.850
Portes	2 portes	2 portes	2 portes
Dimensions L/H/P	120 x 204 x 60 cm	120 x 204 x 60 cm	150 x 204 x 73 cm
Version	Verrouillable d'un côté, sans paroi médiane, 2 tablettes amovibles, 8 petits compartiments à droite en bas	Verrouillable individuellement des deux côtés, avec paroi médiane, 8 tablettes amovibles, 10 petits compartiments à droite, conteneurs pour les petits objets à l'intérieur des portes	Verrouillable individuellement des deux côtés, avec paroi médiane, 5 tablettes amovibles, 4 petits compartiments à droite, 3 compartiments en bas à droite, supports et conteneurs à l'intérieur des portes

ARMOIRES À DESSINS DIN A0

DIN A1



MODÈLE	1181.006	1181.106	1181.008	1181.108
Dimensions L/H/P	135 x 79 x 93 cm	100 x 79 x 68 cm	135 x 98 x 93 cm	100 x 98 x 68 cm
Nombre de tiroirs	6	6	8	8

Les armoires à dessin en bois sont livrées démontées.

ARMOIRES À DESSINS EN TÔLE D'ACIER DIN A0

DIN A1



MODÈLE	4182	4183	4185	4186
Laqué	RAL 1013 blanc perlé	RAL 1013 blanc perlé	RAL 1013 blanc perlé	RAL 1013 blanc perlé
Dimensions L/H/P	135 x 76 x 96 cm	135 x 76 x 96 cm	110 x 76 x 76,5 cm	110 x 76 x 76,5 cm
Nombre de tiroirs	8	10	8	10

ARMOIRES LAVABO

ARMOIRES LAVABO



MODÈLE	4438.650	4438.950	4438.850
Portes	2 portes	2 portes	2 portes
Dimensions L/H/P	80 x 204 x 60 cm	100 x 204 x 60 cm	120 x 204 x 60 cm
Version	verrouillable d'un côté, sans paroi arrière avec socle en retrait et panneau inférieur en retrait	verrouillable d'un côté, sans paroi arrière avec socle en retrait et panneau inférieur en retrait	verrouillable d'un côté, sans paroi arrière avec socle en retrait et panneau inférieur en retrait

ARMOIRES VESTIAIRES

ARMOIRES VESTIAIRES

AVEC BARRE TÉLESCOPIQUE LONGITUDINALE

AVEC TRINGLE À VÊTEMENTS TRANSVERSALE

ÉTAGÈRES AVEC PENDERIE



HC	5	5	5	5	5	5	5	5	5	5
Hauteur	204 cm	204 cm	204 cm	204 cm	204 cm	204 cm	204 cm	204 cm	204 cm	204 cm
Nombre de rayonnages	0	0	4	1	2	4	1	1	1	2
Paroi médiane		■	■		■	■				■
PROFONDEUR	44 cm	44 cm	44 cm	60 cm	60 cm	60 cm	60 cm	60 cm	58 cm	58 cm
Largeur 61 cm	4403.450			4404.450						4419.450
Largeur 80 cm			4407.650		4448.650	4408.650	4410.650	4419.650	4429.650	
Largeur 100 cm		4443.950	4407.950		4448.950	4408.950	4410.950	4419.951	4429.950	
Largeur 120 cm		4443.850	4407.850		4448.850	4408.850	4410.850	4419.850	4429.850	



Les meubles de couloir avec les armoires superposables offrent un vaste espace de rangement; l'alcôve avec bancs et table intégrée pour les élèves de primaire crée un espace confortable pour de courtes pauses ou un espace de travail calme pour le travail en groupe ou seul

Les meubles de couloir en 2 largeurs et 3 variantes d'équipement créent de l'ordre ; l'alcôve offre une assise confortable dans le couloir sans bloquer les issues de secours

SYSTÈMES DE MEUBLES DE COULOIR AVEC ALCÔVE



- flexible en fonction des pièces et budgets
- disponible dans 5 HC et 2 largeurs, pour 1 ou 2 élève(s)
- armoire superposable dans 1 ou 2 HC pour un vaste espace de rangement
- panneau de support en matériau difficilement inflammable certifié selon DIN 4201 B1
- décor blanc difficilement inflammable certifié selon DIN 4201 B1
- des bandes de préhension à hauteur de l'armoire gardent les issues de secours libres et sont aisément accessibles depuis toutes les hauteurs
- toutes les armoires sont verrouillables en option
- disponibles dans 3 variantes d'équipement différentes
- patères pour vestes
- casiers de rangement au choix, petit ou grand
- les petits casiers de rangement se rangent aussi sous les tables A2S
- tabouret amovible, bonne stabilité et antidérapant
- réglage du socle pour compenser le niveau
- caissons reliés de manière sûre par des vis d'assemblage
- alcôve école primaire avec 2 bancs en TAFF B1 ou SIMILI-CUIR B1 et 1 table
- alcôve pour classe secondaire avec un banc capitonné en SIMILI-CUIR B1
- pour le choix des décors et des tissus, voir l'aperçu des matériaux A2S
- alcôves combinables également avec d'autres armoires A2S à 5 HC, par ex. dans la salle de classe ou dans le secteur administratif
- pour une planification individuelle comme solution d'angle ou avec plafond incliné, adressez-vous à votre directeur de zone A2S

ARMOIRES DE COULOIR DANS 3 VARIANTES D'ÉQUIPEMENT POUR 1 OU 2 ÉCOLIERS



1 tablettes fixe et 3 réglables

patères et casiers de rangement

patères, casiers de rangement et tabouret

SYSTÈME DE MEUBLES DE COULOIR	ARMOIRE DE COULOIR			ARMOIRE SUPERPOSABLE		ALCÔVE	ÉCOLE PRIMAIRE	ÉCOLE SECONDAIRE
HC	5	5	5	1	2	HC	5	5
Largeur 36 cm pour 1 élève	6670.250	6671.250	6672.250	6675.210	6675.220		6680.001	6680.002
Largeur 48 cm pour 2 élèves	6670.950	6671.950	6672.950	6675.910	6675.920		144 x 203,9 x 70	144 x 203,9 x 70
Dimensions H/P en cm	203,9 x 58	203,9 x 58	203,9 x 58	40,3 x 58	78,7 x 58		38 cm	50 cm
1 fond fixe en haut		■	■				autoportant	autoportant
1 fond fixe en bas	■	■	■				B1 difficilement inflammable, GP 2 et 4	B1 difficilement inflammable, PG 4
Tablettes réglables	3						13,5 cm, 65 x 40 cm	12,3 cm, 140 x 60 cm
Tablettes avec cache en bas	■						6,9 cm, 65 x 50 cm	6,3 cm, 140 x 92 cm
Patères		1/2	1/2				129 kg	126 kg
Casier de rangement en bas grand et transparent		1					OPTIONS	
Casiers de rangement au choix grand/petit		2/0 ou 1/2 ou 0/4	1/0 ou 0/2				Largeur armoire superposable 36 cm	4 x mod. 6675.210/6675.220
Tabouret			6690.200/6690.900				Largeur armoire superposable 48 cm	3 x mod. 6675.910/6675.920
Côté de finition	6674.050	6674.050	6674.050	6674.010	6674.020		Plafond incliné d'un côté	■
Poids	61 kg/71 kg	57 kg/64 kg	70 kg/82 kg	14 kg/17 kg	25 kg/29 kg		Plafond incliné des deux côtés	■
							Plafond incliné solution d'angle	■
OPTIONS								
Verrouillable	■	■	■	■	■			
Plafond incliné d'un côté	■	■	■	■	■			
Plafond incliné des deux côtés	■	■	■	■	■			
Plafond incliné solution d'angle	■	■	■	■	■			





les casiers de rangement veillent au bon ordre dans les étagères à casiers de rangement



montage possible pour différents modèles de table



une fois sortis des étagères, les casiers de rangement se rangent de manière pratique et peu encombrante



casiers de rangement en 2 tailles et 5 coloris

CASIERS DE RANGEMENT



- en 2 tailles et 5 coloris
- tiroirs en plastique résistant à la salive
- plaquette d'écriture amovible sur le côté court
- insérable dans le sens longitudinal et transversable grâce à une barre de préhension sur toute la longueur
- entièrement recyclables
- en option : couvercle transparent

CASIER DE RANGEMENT	PETIT	GRAND	COUVERCLE
Dimensions L/H/P	31 x 7,5 x 43 cm	31 x 15 x 43 cm	30 x 1,5 x 42 cm
MODÈLE	<ul style="list-style-type: none"> □ 515267 □ 515264 □ 515266 □ 515265 □ 515263 	<ul style="list-style-type: none"> □ 515520 □ 515517 □ 515519 □ 515518 □ 515516 	□ 516340



JOUER CONSTRUIRE S'ASSEOIR ROULER CLASSER RANGER BRIC-À-BRAC.

Caisse sur roulettes, tabouret confortable à couvercle rembourré ou tout simplement une étagère structurée : la boîte à bric-à-brac multifonctions offre instantanément de la place pour un tas de choses qui traînent par terre pendant les longues journées d'école, et vous aide à garder la salle de classe bien rangée.



4070 boîte de bric-à-brac de type tabouret mobile avec un couvercle rembourré et des roulettes



boîtes de bric-à-brac, assemblées en étagère

BOÎTE DE BRIC-À-BRAC










- cube de dimension 40 x 40 x 37 cm en plateau décor (E1) robuste à 3 couches, pauvre en émissions, finition anti-rayures
- avec des raccords en plastique solides qui peuvent s'insérer facilement dans les poignées
- les modules s'assemblent rapidement et efficacement pour former des étagères murales complètes - et se démontent quand on en a besoin dans la pièce
- les chants de meubles dotés de barres en plastique protègent contre les dommages
- disponibles dans de nombreux coloris attrayants, voir l'aperçu des matériaux A2S
- les assises rembourrées amovibles sont disponibles dans de nombreux coloris

BOÎTE DE BRIC-À-BRAC	COUVERCLE REMBOURRÉ	ROULETTES
4070 40 x 40 x 37 cm	0125 rembourré, revêtement selon carte des couleurs A2S	0175 4 pièces, roulettes doubles en plastique solide



VITRINES EN VERRE

VITRINES EN VERRE	2/3 DE LA HAUTEUR EN VERRE EN SÉCURITÉ VERROUILLABLE D'UN CÔTÉ				2/3 DE LA HAUTEUR EN VERRE EN SÉCURITÉ VERROUILLABLE SÉPARÉMENT DES DEUX CÔTÉS		PORTES COULISSANTES EN VERRE ET PORTES BATTANTES EN-DESSOUS
							
HC	5	5	5	5	5	5	5
Hauteur	204 cm	204 cm	204 cm	204 cm	204 cm	204 cm	204 cm
Nombre de rayonnages	4	4	4	4	8	8	4+2
Paroi médiane					■	■	■
PROFONDEUR	44 cm	60 cm	44 cm	60 cm	44 cm	60 cm	44 cm
Largeur 61 cm	4411.450	4412.450					
Largeur 80 cm							4355.650
Largeur 100 cm			4413.950	4414.950	4451.950	4452.950	4355.950
Largeur 120 cm			4413.850	4414.850	4451.850	4452.850	4355.850

VITRINES



5472 vitrine sur pieds



4815 vitrine pour montage mural

VITRINES



MODÈLE	5472	5483	5484	5485	4810	4815	4820
Dimensions L/H/P en cm	150 x 170 x 54,5	150 x 100 x 30	150 x 100 x 7,2	200 x 100 x 7,2	100 x 100 x 15	150 x 100 x 15	200 x 100 x 15
VERSION	sur pieds	Montage mural*	Montage mural*	Montage mural*	Montage mural**	Montage mural**	Montage mural**

*avec une paroi arrière magnétique, en option paroi arrière à revêtement en liège coloré
 **paroi arrière à revêtement en liège coloré

ARMOIRES À REVUES

ARMOIRES À REVUES



MODÈLE	4399.850	4398.950
Portes	2 portes	2 portes
Dimensions L/H/P	120 x 204 x 44 cm	100 x 204 x 44 cm
VERSION	avec 12 rabats pour revues avec paroi médiane en haut, en bas 2 HC 2 portes, verrouillables séparément des deux côtés	avec 12 rabats pour revues sans paroi médiane en haut, en bas 2 HC 2 portes, verrouillables séparément des deux côtés

MEUBLES DE COMPTOIR

MEUBLES DE COMPTOIR VERROUILLABLES



Hauteur	105 cm	105 cm	115 cm	115 cm
Nombre de rayonnages	2	2	2	2
PROFONDEUR	42 cm	58 cm	42 cm	58 cm
Largeur 100 cm	4605.910	4600.910	4605.950	4600.950
Largeur 120 cm	4605.810	4600.810	4605.850	4600.850
Information	Séparation d'espace avec 2 portes coulissantes pour écoles secondaires. Ouvert en haut avec 6 petits compartiments.			

HC = hauteur classeur
 Les indications de hauteur se réfèrent à un socle de 10 cm

ARMOIRES À COMPARTIMENTS POUR ENSEIGNANTS



ARMOIRES À CASIERS ENSEIGNANT | VERROUILLABLE



HC	5	5	5	5	5	5
Hauteur	204 cm	204 cm	204 cm	204 cm	204 cm	204 cm
Nombre de compartiments pour enseignante	5	5	10	10	3	6
Nombre de rayonnages					1	2
PROFONDEUR	44 cm	60 cm	44 cm	60 cm	44 cm	44 cm
Largeur 41 cm	4267.250	4268.250			4271.250	
Largeur 61 cm	4267.450	4268.450			4271.450	
Largeur 80 cm			4269.650	4270.650		4273.650
Largeur 100 cm			4269.950	4270.950		4273.950
Largeur 120 cm			4269.850	4270.850		4273.850

ARMOIRES À CASIERS ENSEIGNANTS | AVEC COMPARTIMENTS À COURRIER MÉDIANS



HC	5	5	5	5
Hauteur	204 cm	204 cm	204 cm	204 cm
Nombre de compartiments pour enseignants	4	4	3	3
Nombre de compartiments à courrier	4	4	3	3
PROFONDEUR	44 cm	60 cm	44 cm	60 cm
Largeur 41 cm	4279.250	4280.250	4283.250	4284.250
Largeur 51 cm	4279.950	4280.950		
Largeur 61 cm	4279.450	4280.450		
Information			2 HC en bas avec 1 porte pivotante	2 HC en bas avec 1 porte pivotante

ARMOIRES À CASIERS ENSEIGNANTS | AVEC COMPARTIMENTS À COURRIER MÉDIANS | AVEC PAROI MÉDIANNE



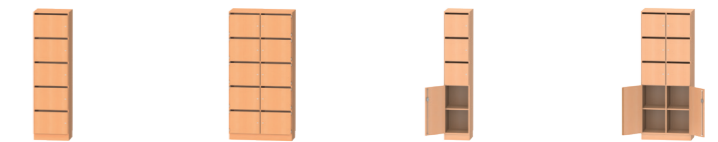
HC	5	5	5	5	5	5	5
Hauteur	204 cm	204 cm	204 cm	204 cm	204 cm	204 cm	204 cm
Nombre de compartiments pour enseignants	8	8	8	8	6	6	6
Nombre de compartiments à courrier	8	8	8	8	6	6	6
PROFONDEUR	44 cm	60 cm	44 cm	60 cm	44 cm	60 cm	44 cm
Largeur 61 cm	4239.450	4240.450			4287.450	4288.450	
Largeur 80 cm			4281.650	4282.650			4285.650
Largeur 100 cm			4281.950	4282.950			4285.950
Largeur 120 cm			4281.850	4282.850			4285.850
Information					2 HC en bas avec 1 porte pivotante	2 HC en bas avec 1 porte pivotante	2 HC en bas avec 1 porte pivotante

COMPARTIMENTS POUR ENSEIGNANTS AVEC COMPARTIMENTS À COURRIER EN-DESSOUS



HC	5	5	5	5	5	5
Hauteur	204 cm	204 cm	204 cm	204 cm	204 cm	204 cm
Nombre de compartiments pour enseignants	4	8	5	10	3	6
Nombre de compartiments à courrier	4	8	5	10	3	6
PROFONDEUR	44 cm	44 cm	44 cm	44 cm	44 cm	44 cm
Largeur 41 cm	4275.250		4291.250		4295.250	
Largeur 80 cm		4277.650		4293.650		4297.650
Largeur 100 cm		4277.950		4293.950		4297.950
Information					2 HC en bas avec 1 porte pivotante	2 HC en bas avec 1 porte pivotante


COMPARTIMENTS POUR ENSEIGNANTS AVEC FENTES À LETTRES EN-DESSOUS



HC	5	5	5	5	5	5
Hauteur	204 cm	204 cm	204 cm	204 cm	204 cm	204 cm
Nombre de compartiments pour enseignants	4	8	5	10	3	6
Nombre de compartiments à courrier	4	8	5	10	3	6
PROFONDEUR	44 cm	44 cm	44 cm	44 cm	44 cm	44 cm
Largeur 41 cm	4275.250		4291.250		4295.250	
Largeur 80 cm		4277.650		4293.650		4297.650
Largeur 100 cm		4277.950		4293.950		4297.950
Information					2 HC en bas avec 1 porte pivotante	2 HC en bas avec 1 porte pivotante

ARMOIRES À COMPARTIMENTS À COURRIER

ARMOIRES À COMPARTIMENTS À COURRIER VERROUILLABLE



HC	5	5
Hauteur	204 cm	204 cm
Nombre de compartiments à courrier	24	36/36/48
Nombre de rayonnages	1	2
PROFONDEUR	44 cm	44 cm
Largeur 61 cm	4477.450	
Largeur 80 cm		4479.650
Largeur 100 cm		4479.950
Largeur 120 cm		4479.850

PETITES ARMOIRES DE CUISINE

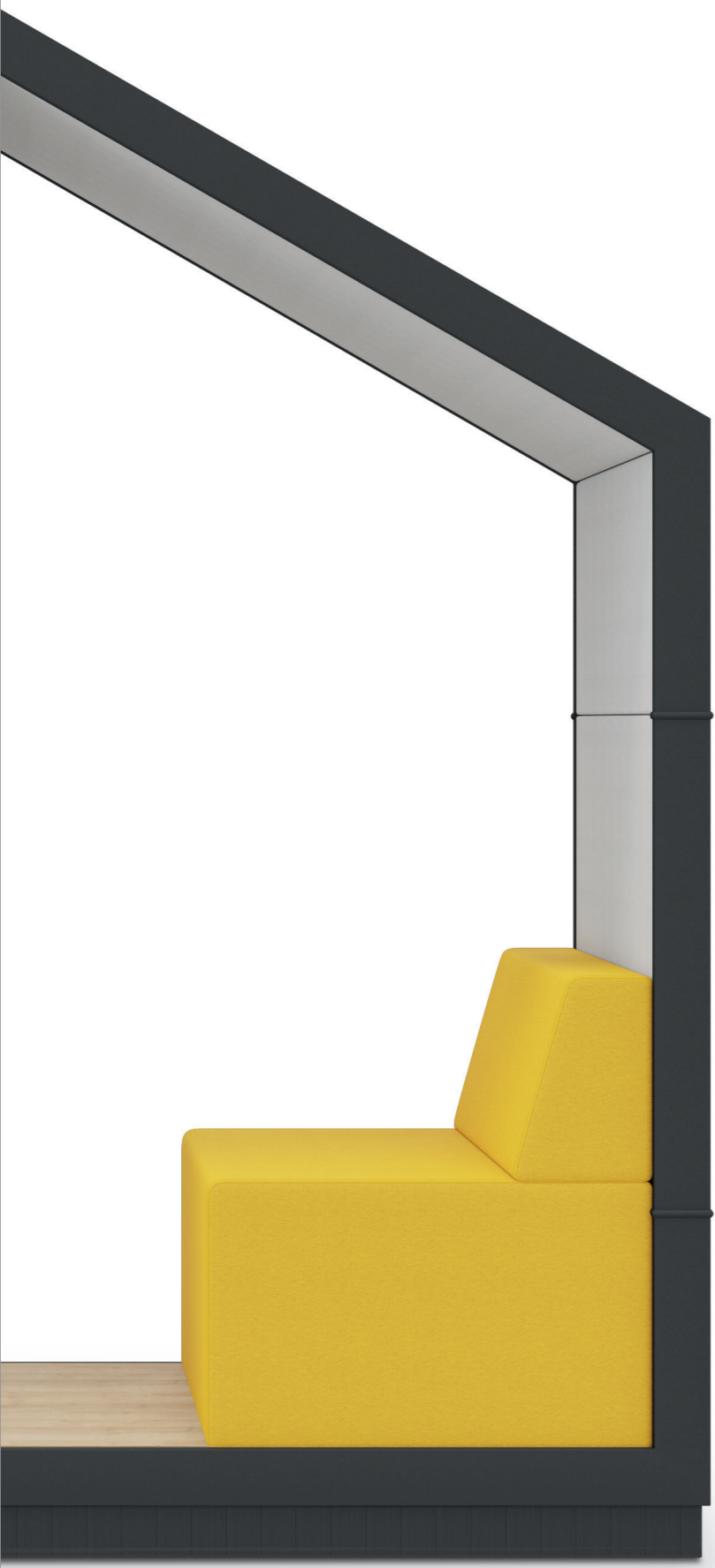
PETITES ARMOIRES DE CUISINE

MEUBLE BAS SOUS ÉVIER



MODÈLE	4439.852	4459.100	6354.503	6354.420
Portes	2 portes	Rideaux	1-porte	1-porte
Dimensions L/H/P	120 x 204 x 67 cm	124 x 204 x 64 cm	52 x 72 x 55 cm	60 x 72 x 55 cm
Version	avec socle en retrait, verrouillable d'un côté, extension avec un meuble bas sous évier, 6354.503 et réfrigérateur ou lave-vaisselle	Extension avec un meuble bas sous évier 6354.420 et réfrigérateur ou lave-vaisselle	Extension pour 4439.852 Connexion électrique et arrivée d'eau sur site	Extension du 4459.100 Connexion électrique et arrivée d'eau sur site

HC = Hauteur classeur
Les indications de hauteur se réfèrent à un socle de 10 cm



MOBILIER LOUNGE A2S | ACOUSTIQUE




CHILL HOUSE
MEETING HOUSE 128 128 128



DOMINO MAZE 130 130 130 130 130 130



COMINO HOUSE
CYLINDRA
BLOC 132 133 133 133 133 133 133




COMFORT HI 134 134 134



Canapé pilant
Fauteuil pilant
Série CHILL 135 136 136 136 136 136 136



Cloison COMBI 138 138



Éléments acoustiques 140 140 140 140



9390.002 CHILL HOUSE WOOD
avec cloisons externes en chêne couleur naturelle



9390.001 CHILL HOUSE
avec cloisons externes en tissu

La CHILL HOUSE pour des pauses détendues ou pour lire, apprendre ou échanger agréablement. Idéale pour le couloir ou la zone d'attente ainsi que les grandes salles de réunion.

CHILL HOUSE/MEETING HOUSE

- éléments rembourrés avec dossier : rembourrage en mousse
- élément rembourré haut avec dossier : 68 cm
- rembourrage et cloisons internes au choix en tissu TAFF B1 ou WOOL, pour le choix des couleurs voir l'aperçu des matériaux A2S
- structure porteuse avec panneau en aggloméré robuste à 3 couches
- construction du cadre : cadre en métal à socle fermé, thermolaqué noir RAL 9005 ou blanc pur RAL 9010
- repose-pied en panneau de bois chêne nature

CHILL HOUSE

- cloisons externes disponibles au choix en tissu ou en panneau de bois de chêne nature, pour le choix des couleurs voir l'aperçu des matériaux A2S

MEETING HOUSE

- piètement des tables thermolaqué comme les cadres en métal
- plateau de table avec revêtement HPL, au choix blanc, anthracite ou noir
- connexion multimédia : 1 x prise, 1 x port USB, 1 x port HDMI
- avec lampes à LED
- avec porte en verre en option et système d'aération

Votre personne de contact A2S vous conseillera volontiers



9390.003 MEETING HOUSE

place pour 4 personnes, avec table, connexions multimédia et lampes à LED également disponible en option avec une porte en verre, pour travailler au calme ou mener un entretien sans être dérangé

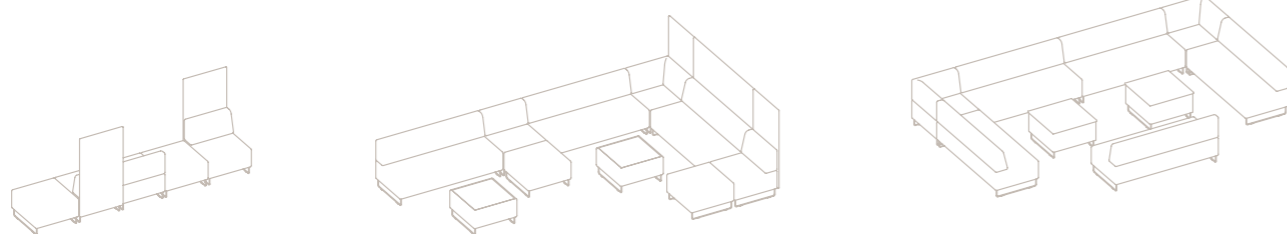
	CHILL HOUSE	CHILL HOUSE	MEETING HOUSE
MODÈLE	9390.001	9390.002	9390.003
Dimensions L/H/P en cm	210 x 228 x 78	210 x 228 x 78	210 x 228 x 153
Hauteur d'assise	33 cm	33 cm	33 cm
Cloisons internes en tissu TAFF B1 / LAINE	■	■	■
Cloisons externes en tissu TAFF B1 / LAINE	■		■
Cloisons externes en chêne nature		■	
Châssis thermolaqué noir	■	■	
Poids	210 kg	210 kg	500 kg
Notice d'emballage	livré démonté sur une palette : L/H/P : 210 x 190 x 78 cm	livré démonté sur une palette : L/H/P : 210 x 190 x 78 cm	livré démonté sur deux palettes : 2x L/H/P : 210 x 190 x 78 cm









En parfaite harmonie, offre de nombreuses possibilités d'organisation : DOMINO et MAZE.
Pour une planification individuelle de votre îlot d'assise, veuillez vous adresser à votre personne de contact A2S.

SÉRIE DOMINO ET MAZE

- construction robuste et mousse durable
- large choix de tissus d'ameublement et de revêtements cuir faciles d'entretien et résistants, dans les groupes de prix 1 à 4, voir l'aperçu des matériaux A2S
- combinaisons de couleurs au choix au sein d'un groupe de tissus
- en option, avec des tissus d'ameublement et revêtements cuir difficilement inflammables en B1 dans les groupes de prix 2 et 4, voir l'aperçu des matériaux A2S
- modules individuels combinables à souhait, utilisables en solo ou en ensembles fixes
- séparateur de pièce et anti-bruit en option au dos et / ou sur les côtés, disponible uniquement dans le groupe de tissus WOOL
- châssis standard thermolaqué argent chromé 9006 RAL ou chromé en option
- table disponible avec un plateau décoratif ou en verre






combinaison avec
9387.147 tabouret MAZE à dossier et
9387.002 tabouret MAZE
complétée par des éléments de la série CYLINDA

SYSTÈME MODULAIRE DOMINO	TABOURETS	TABOURETS À DOSSIER	BANC	ÉLÉMENT EX-TÉRIEUR / ÉLÉMENT D'ANGLE	ACCOUDOIRS	TABLE AVEC PLATEAU EN VERRE / DÉCORATIF
						
MODÈLE	9384.001	9384.070	9384.165	9384.301R 9384.302L 9384.303E	9384.004	9384.003 9384.006
Dimensions L/H/P en cm	69 x 45 x 69	69 x 74 x 69	165 x 74 x 69	69 x 74 x 69	22 x 52 x 69	69 x 45 x 69
Hauteur d'assise en cm	45	45	45	45		
Piètement thermolaqué noir	Patins	Patins	Patins	Patins		Patins
Poids	18 kg	24 kg	48 kg	25 kg	9 kg	22 kg

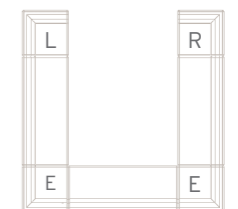
OPTIONS						
Piètement chromé	■	■	■	■		■
Patins en feutre	■	■	■	■		■
Attache	■	■	■	■		■
Séparateur de pièce		9385.069	9385.165	9385.069		9384.003

*hauteur une fois monté 135 cm Disponible uniquement dans le groupe de tissus Wool

MAZE	TABOURETS	TABOURETS À DOSSIER	COUSSINS DOMINO
			
MODÈLE	9387.002	9387.147	9384.901
Dimensions L/H/P en cm	80 x 45 x 82	80 x 79 x 82	35 x 35 x 7-9 cm
Hauteur d'assise en cm	45	45	
Piètement thermolaqué noir	Tube rond avec plateforme	Tube rond avec plateforme	
Poids	20 kg	22 kg	0,5 kg

OPTIONS			
Piètement chromé	■	■	
Attache	■	■	

POSITIONNEMENT DES ÉLÉMENTS D'ANGLE / ÉLÉMENTS EXTERNES



E = Élément d'angle
L = Éléments externes à gauche
R = Éléments externes à droite



9385.001 DOMINO HOUSE
complément adapté pour la série DOMINO et MAZE

SÉRIE DOMINO | DOMINO HOUSE

- construction robuste et mousse durable
- châssis thermolaqué RAL argent chromé 9006, chromé en option
- élément rembourré haut avec dossier : 74 cm
- rembourrage et cloisons internes et externes au choix tissu FLEECE, SKANDIA, TAFF B1 ou WOOL, pour le choix des couleurs voir l'aperçu des matériaux A2S
- choix entre 3 coloris différents dans un même groupe de tissus : élément d'assise, cloison interne et cloison externe
- crochets pour vêtements à gauche et à droite, thermolaqué noir



jusqu'à 3 coloris différents au choix dans un même groupe de tissus : élément d'assise, cloison interne et cloison externe



avec un crochet pour vêtement à gauche et à droite


DOMINO HOUSE




MODÈLE	9385.001
Dimensions L/H/P en cm	170 x 165 x 72 cm
Hauteur d'assise en cm	45
Piètement thermolaqué noir	Patins
Poids	115 kg

OPTIONS

- Piètement chromé
- Patins en feutre



les éléments d'assise aux couleurs gaies **CYLINDA** et **BLOC** allient, même dans les petits espaces, un confort et une flexibilité maximum et se combinent à la perfection avec notre série DOMINO et MAZE, voir page 131




les îlots de sièges de la série **CYLINDA** et **BLOC**, offrent de multiples possibilités d'apporter des touches de couleurs agréables

SÉRIE CYLINDA ET BLOC | TABOURETS REMBOURRÉS



- construction robuste et rembourrage durable
- large choix de tissus d'ameublement et de revêtements en cuir faciles d'entretien et résistants, dans les groupes de prix 1 à 4, voir l'aperçu des matériaux A2S
- en option, avec des tissus d'ameublement et des revêtements en cuir difficilement inflammables en B1, dans les groupes de prix 2 et 4, voir l'aperçu des matériaux A2S
- patins en feutre ou en plastique

	CYLINDA			BLOC		
MODÈLE	9359.045	9359.090	9359.120	9358.042	9358.069	9358.096
Dimensions L/P en cm	Ø 45	Ø 90	Ø 120	42,5 x 42,5	69,5 x 42,5	96,5 x 42,5
Hauteur d'assise en cm	41	41	41	41	41	41
Poids	7,8 kg	20,4 kg	30 kg	8,4 kg	13 kg	18 kg



dossier à effet anti-bruit

9396.168 COMFORT HI avec
9386.001 table en forme de C





SÉRIE COMFORT | COMFORT HI

- piètement plat à patins, au choix chromé ou thermolaqué argent chromé 9006 RAL
- construction robuste et rembourrage durable
- large choix de tissus d'ameublement et revêtements en cuir faciles d'entretien et résistants, dans les groupes de tissus 1 à 4, voir l'aperçu des matériaux A2S
- combinaison de couleurs au choix au sein d'un groupe de tissus
- en option, avec des tissus d'ameublement difficilement inflammables, B1 dans les groupes de prix 2 et 4, voir l'aperçu des matériaux A2S
- le COMFORT HI avec dossier haut sert de cloison de séparation et isole du bruit

TABLES LOUNGE

- piètement chromé
- plateau de table en mélaminé multicouches, résistant aux rayures et aux chocs, anti-reflets
- en standard nous livrons la table avec un chant en plastique de 3 mm en coloris plateau, voir l'aperçu des matériaux A2S
- en option, chant avec rayon d'angle de 40 mm

MEUBLES REMBOURRÉS COMFORT HI	1 PLACE	2 PLACES	3 PLACES	TABLES LOUNGE *	
					
MODÈLE	9396.105	9396.168	9396.223	9386.001	9386.137
Dimensions L/H/P en cm	106 x 131 x 82	169 x 131 x 82	224 x 131 x 82	46 x 73 x 34	130 x 54 x 70
Surface d'assise L/P en cm	57 x 59	120 x 59	175 x 59		
Hauteur d'assise en cm	42	42	42		
Piètement chromé	patins plats	patins plats	patins plats	en forme de C	patins plats
Piètement RAL 9006	■	■	■	■	
Poids	64 kg	86 kg	108 kg	6 kg	26 kg

* Vous trouverez d'autres tables lounge dans la catégorie des tables à pied rond, page 77





fauteuil et canapé pliants pour s'asseoir, se détendre, dormir - bref pour toutes les occasions

FAUTEUIL ET CANAPÉ PLIANTS

- un must pour chaque pièce occupée toute la journée, équipé d'une mousse en polyuréthane d'épaisseur 21 cm (dureté 35/45) - résistante aussi aux fortes sollicitations
- revêtement TAFF B1 difficilement inflammable ou PROTEX avec surface antibactérienne, imperméable et facile à essuyer. Aussi disponible en simili-cuir, voir l'aperçu des matériaux A2S pour les couleurs
- revêtement facilement amovible grâce à la fermeture éclair et lavable à 60 °C
- en le dépliant, vous obtenez une surface de 180 x 176 cm (canapé) ou 80 x 180 cm (fauteuil pliant)



5005.005 fauteuil pliant

	FAUTEUIL PLIANT	CANAPÉ PLIANT
		
MODÈLE	5005.005	5005.001
Dimensions L/H/P en cm	80 x 71 x 80	180 x 71 x 88
Hauteur d'assise en cm	42	42
Surface pour s'allonger en cm	80 x 180 x 21	180 x 176 x 21
Poids	12 kg	30 kg



Notre série **CHILL** avec ses poufs, tabourets et coussins de sol, veille au confort nécessaire : car tout le monde sait qu'il est plus facile d'apprendre quand on est détendu.

SÉRIE CHILL | POUFS/ TABOURETS/COUSSINS DE SOL

- revêtement facilement amovible grâce à la fermeture éclair
- tissus lavables ou essuyables
- disponible dans trois tissus différents : OX, NORDIC ou OUTSIDE, pour le choix de couleurs ainsi que les propriétés de tissus, voir l'aperçu des matériaux A2S
- poufs avec poignée pour un transport facile
- sac interne avec fermeture éclair de sécurité
- rembourrage en billes de polystyrène DIN 4102 B1, difficilement inflammable, certifié conforme à la norme DIN 4102 B1
- pouf en combinaison avec le tabouret pour relever les pieds
- les tabourets et les coussins de sol ne sont pas seulement parfaits pour les îlots CHILL mais aussi pour s'asseoir en cercle

SÉRIE CHILL | COUSSINS DE SOL

- revêtement facilement amovible grâce à la fermeture éclair
- tissus lavables ou essuyables
- disponible dans trois tissus différents : OX, NORDIC ou OUTSIDE, pour le choix de couleurs ainsi que les propriétés de tissus, voir l'aperçu des matériaux A2S
- noyau en mousse
- comme garniture pour les bancs et aussi idéal pour s'asseoir en cercle sur le sol



Que ce soit un **pouf** confortable avec une poignée pour le transporter facilement, idéalement en combinaison avec l'un des **tabourets** pour les pieds, ou un îlot de détente composé de grands **coussins de sol** - créer de petites oasis de bien-être dans la vie scolaire n'a jamais été aussi simple.

Très pratique, le tissu OX particulièrement résistant et imperméable est recommandé pour l'école primaire. Il s'intègre également très bien dans l'univers de couleurs de l'école primaire.

Pour une atmosphère plus accueillante et un toucher agréable, nous recommandons le tissu NORDIC dont les couleurs s'harmonisent à la perfection avec les groupes de tissus 1-4 dans les thèmes de couleurs pour les écoles secondaires.

CHILL	POUF	POUF JUNIOR	TABOURET	TABOURETJUNIOR	COUSSIN DE SOL	COUSSIN D'ASSISE
MODÈLE	5030.045	5030.035	5033.040	5032.035	5031.001	5034.001
Dimensions L/H/P en cm	78 x 100 x 86	65 x 70 x 68	45 x 40 x 45	Ø 35 x 35	160 x 27 x 120	Ø 35 x 5
Hauteur d'assise en cm	45	35	40	35	n.a.	5
Poids	5,5 kg	3,3 kg	2,5 kg	0,9 kg	7,9 kg	
Utilisation	écoles secondaires	écoles primaires	écoles secondaires	écoles primaires	écoles primaires	écoles primaires



Cloisons acoustiques COMBI : L'ambiance sonore adaptée pour apprendre et travailler sainement.

SÉRIE COMBI | CLOISON ACOUSTIQUE

- panneau alvéolaire acoustique comme noyau
- au choix dans les tissus faciles d'entretien et résistants TAFF B1 et WOOL, pour le choix des couleurs, voir l'aperçu des matériaux A2S
- en option avec kit électrique et prises de courant, également disponible pour équipement ultérieur
- système qui se combine de manière simple et polyvalente pour toutes les formes de travail
- zonage et organisation des espaces flexibles et zones de tranquillité accueillantes
- pieds ajustables thermolaqués argent chromé 9006 RAL, roulettes disponibles en option



table triangulaire
1003.118
110 x 80 cm



table trapèze
1004.147
140 x 70 cm



table de classe
7210
70 x 55 cm



table de groupe
1001.088
80 x 80 cm



table de groupe
1001.077
70 x 70 cm



cloisons acoustiques COMBI combinées avec **1004.147** tables trapèze pour les zones de travail isolé et **9387.147** MAZE en tant que havre de paix



Quatre cloisons maximum peuvent être combinées sans outils dans différents angles.

L'électrification des cloisons peut être installée sans problème ultérieurement et peut être retirée à tout moment (pas besoin d'un électricien). Toutes les cloisons sont déjà équipées grâce au canal prémonté. 3 cloisons maximum peuvent ainsi être combinées. Électrification disponible en Allemagne uniquement.

CLOISONS ACOUSTIQUES COMBI



MODÈLE	6710.070	6710.090
Dimensions L/P en cm	70 x 142 x 8	90 x 142 x 8
Poids	15 kg	19 kg

OPTIONS		
Patins en feutre	■	■
Roulettes	■	■
Kit électrique	6711.071	6711.091



6714.001/6714.002 éléments acoustiques indépendants étouffent le bruit, positionnables individuellement dans l'espace selon les besoins

5 pièces maximum peuvent coulisser les unes dans les autres pour gagner de la place

ÉLÉMENTS ACOUSTIQUES EN FORME DE FEUILLE

- panneau en aggloméré revêtu de tissu à effet acoustique en forme de feuille
- disponible dans les groupes de tissus FEUTRE ou WOOL, pour le choix des couleurs voir l'aperçu des matériaux A2S
- éléments disponibles en différents coloris dans un même groupe de tissus

AUTONOME


- zonage et organisation des espaces flexibles et des zones de tranquillité selon la situation
- 5 pièces maximum peuvent coulisser les unes dans les autres pour gagner de la place

MONTAGE MURAL





- kits disponibles en deux tailles différentes
- pour une fixation murale avec un rail




6715.001/6715.002 les éléments acoustiques en 3 ou 5 parties à montage mural veillent à une acoustique agréable et à une atmosphère naturelle grâce à leur forme en feuille, même pour les grandes réunions






















6715.001 éléments acoustiques à montage mural kit de 5 pièces

ÉLÉMENTS ACOUSTIQUES	AUTONOME		MONTAGE MURAL	
				
MODÈLE	6714.001	6714.002	6715.001	6715.002
Dimensions L/H/P en cm	106 x 138,5 x 3/60	133 x 177,5 x 3/60	2 x : 106 x 113 x 3 1 x : 133 x 161 x 3	3 x : 106 x 113 x 3 2 x : 133 x 161 x 3
Châssis thermolaqué noir	■	■		
Rails muraux / longueur totale			2,6 m	4 m
Poids	16 kg	27 kg	41 kg	72 kg



TABLEAUX A2S

				
Systèmes de tableaux multifonctions	144			
				
Écrans	146			
				
Tableaux numériques	148			
				
Tableaux muraux longs	150			
				
Tableaux coulissants	151			
				
Tableaux à pylônes	152			
Tableaux à piètement pivotant				
Écrans de projection	154	154	155	155
Lignages				
Accessoires				

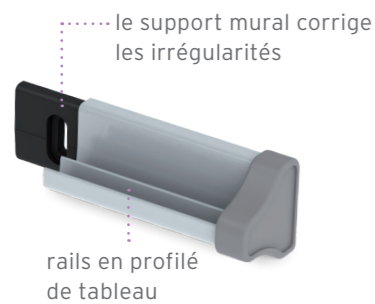


tôle d'acier blanche magnétique pour marqueurs de tableau blanc

tôle d'acier verte magnétique pour craie

les tableaux se prêtent pour un usage au format vertical et horizontal (autre distance entre les rails)

les tableaux peuvent être retirés des rails : idéal pour le travail en groupe sur place




le support mural corrige les irrégularités
le rail en aluminium A2S équipé d'embouts plastique robustes se fixe par encliquetage sur la fixation murale



les chants sont protégés des chocs grâce au chant élastique ASSODUR®, par ex. en cas de chute



les tableaux légers sont fixées sur des rails facilement amovibles, et sont néanmoins sécurisés contre les chocs qui pourraient les éjecter involontairement



dans le rail en aluminium supérieur, il est possible d'insérer des pinces porte-cartes coulissantes avec des crochets intégrés

SYSTÈME DE TABLEAUX MULTIFONCTIONS

- les tableaux sont particulièrement légers et disponibles dans les dimensions 90 x 60 cm et 120 x 80 cm
- l'enchâssement des chants des éléments du tableau est imperméable, les coins sont arrondis l'encadrement des tableaux en finition étanche à l'eau, les coins sont arrondis
- les plans de travail des tableaux en structure sandwich peuvent être équipés selon les besoins, par ex. : en tôle d'acier émaillée magnétique vert ou blanc
- le rail en aluminium est robuste, la fixation est invisible, les extrémités du profilé sont équipées de capuchons en plastique
- le système de tableaux se monte également sur des unités murales, informations p. 109

	TÔLE D'ACIER VERTE		TÔLE D'ACIER BLANCHE		TÔLE D'ACIER VERTE / BLANCHE	
Dimensions	H 90	H 120	H 90	H 120	H 90	H 120
L 60 cm	6814 221		6814 321		6814 921	
L 80 cm		6814 223		6814 323		6814 923
OPTIONS						
Pinces porte-cartes (non réglables)	■	■	■	■	■	■
Rails de profilé de tableau 6872*	■	■	■	■	■	■

*Longueur adaptable individuellement, pour une planification précise veuillez vous adresser à votre directeur de zone A2S



DVmobil
utilisable dans différentes salles de classe

ÉCRAN | DURAVISION

- écran en verre durci (ESG) sans éblouissement avec capteur tactile
- résolution 3,840 x 2,160 pixels (UHD)
- écran - rapport des côtés 16 : 9
- 2 haut-parleurs intégrés 12W
- CPU intégré: Android 5.1, Quad Core 450 MP, 2 GB RAM, 16 GB SSD, LAN, module d'insertion WIFI, mirroring sans fil Windows, Mac, Android
- en option avec insertion PC et système audio



compatible avec tous les systèmes d'exploitation



DVpylone
avec deux volets à deux faces d'écriture, plage de réglage jusqu'à 140 cm avec listeau porte-ustensiles intégré

DVcompact
réglable en hauteur
avec réglage en hauteur électrique en option

DURAVISION	COMPACT	MOBIL	PYLÔNE
MODÈLE	DVcompact	DVmobil	DVpylone
Dimensions L/H/P	75" (176 x 103 x 10 cm) 86" (199 x 118 x 10 cm)	75" (176 x 103 x 10 cm) 86" (199 x 118 x 10 cm)	75" (176 x 103 x 10 cm) 86" (199 x 118 x 10 cm)
Version	montage mural réglable en hauteur	coulissant réglable en hauteur	montage mural réglable en hauteur volet pliant avec 4 surfaces d'écriture Hauteur de pylônes 270 cm
Plage de réglage	jusqu'à 60 cm	jusqu'à 60 cm	hauteur de pylône totale
OPTIONS			
Insertion PC	■	■	■
Système audio	■	■	■
Réglage en hauteur électrique	■	■	

visualiseur très lumineux à ultra-courte distance pour une très bonne lisibilité quelles que soient les conditions de luminosité



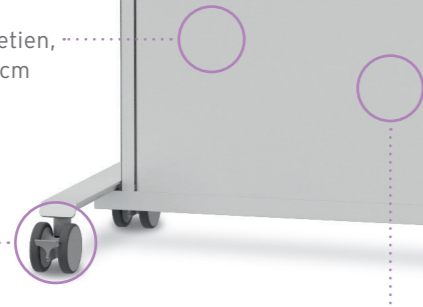
surface en acier émaillée hautement robuste pour le quotidien scolaire. Le capteur réagit au pixel près et sans décalage



surface d'écriture sertie de « coins de sécurité » arrondis en plastique

finition des chants en profilés aluminium étanches à l'eau

réglage en hauteur sans entretien, plage de réglage : jusqu'à 70 cm



position stable grâce aux roulettes pour charges lourdes présentant deux positions de verrouillage



listeau porte-ustensiles intégré dans le tableau, vous permet de garder les mains libres si besoin

tous les éléments électriques sont couverts et sécurisés ; seul le câble de connexion électrique est visible de l'extérieur

DBmobil
utilisable dans différentes salles de classe



DBpylone
avec deux volets à deux faces d'écriture, plage de réglage jusqu'à 140 cm avec listeau porte-ustensiles intégré



DBcompact
hauteur réglable, avec listeau porte-ustensiles intégré



le visualiseur (en option) transmet l'image directement sur le tableau



en option avec télécommande du tableau via tablette



les mouvements du crayon sont captés entièrement par voie optique. Pas de rayonnement électromagnétique, pas de contrainte

TABLEAUX NUMÉRIQUES | DURABOARD

- système incluant un tableau blanc (200 x 120 cm) et un vidéoprojecteur à focale ultra-courte
- en option avec ordinateur ou système audio
- en option avec commande à distance du tableau via la tablette
- pour les systèmes à montage fixe, en option avec volets
- manipulation intuitive



compatible avec tous les systèmes d'exploitation

DURABOARD	COMPACT	MOBIL	PYLÔNE
MODÈLE	DBcompact	DBmobil	DBpylone
Dimensions	200 x 120 cm	200 x 120 cm	200 x 120
Version	montage mural réglable en hauteur	coulissant réglable en hauteur	montage mural réglable en hauteur volet pliant
Plage de réglage	jusqu'à 70 cm	jusqu'à 70 cm	jusqu'à 140 cm
en option : Volets (hors tableau mobile), système audio, ordinateur intégré, logiciel			

ACCESSOIRES POUR TABLEAUX
Un système audio, un système de réponse, une tablette et le visualiseur complètent le système de tableau numérique et élargissent les possibilités d'utilisation et d'apprentissage. Consultez votre service commercial A2S.





Tableau mural long Tôle d'acier magnétique verte
Lignage optionnel, voir page 155



4 surfaces différentes disponibles



règle avec pinces porte-cartes en option



surface d'écriture sertie de « coins de sécurité » arrondis en plastique ; embouts du profilé solidement vissés

TABLEAUX MURAUX LONGS

- pour montage mural avec ou sans listeau porte-ustensiles
- la structure en sandwich offre différents types de surfaces :
tôle d'acier émaillé magnétique verte ou blanche
revêtement en liège de 4 mm
revêtement en linoléum liège de 6 mm d'épaisseur en 4 coloris différents, voir aperçu matériaux A2S
- les chants des surfaces d'écriture sont étanches à l'eau et collés à des profilés aluminium anodisés nature
- les coins sont protégés par des embouts en plastique arrondis

Dimensions	TÔLE D'ACIER VERTE			TÔLE D'ACIER BLANCHE			REVÊTEMENT EN LIÈGE		LINOLÉUM LIÈGE	
	H 100	H 120	H 150	H 100	H 120	H 150	H 100	H 120	H 100	H 120
L 100 cm	6810 201			6820 301			6830 501		6815 401	
L 120 cm	6810 202			6820 302			6830 502		6815 402	
L 150 cm	6810 202	6810 204		6820 303	6820 304		6830 503	6830 504	6815 403	6815 404
L 200 cm	6810 205	6810 206		6820 305	6820 306		6830 505	6830 506	6815 405	6815 406
L 250 cm	6810 207	6810 208		6820 307	6820 308		6830 507	6830 508	6815 407	6815 408
L 300 cm	6810 209	6810 210	6810 213	6820 309	6820 310	6820 313	6830 509	6830 510	6815 409	6815 410

OPTIONS										
Listeau porte-ustensiles	inclus	inclus	inclus	■	■	■	■	■	■	■
Règle avec pinces porte-cartes	■	■	■	■	■	■	■	■	■	■



arrêt de la position finale par des ressorts métalliques avec tampon en caoutchouc



Tableau coulissant simple



Montage au sol / mural



Tableau coulissant pliant à montage mural

ATTENTION !

Le montage mural des tableaux muraux longs ou des tableaux coulissants pliants n'est possible que pour les murs massifs ; pour les murs de construction légère, ne monter les tableaux qu'avec un cadre à répartition de poids.

TABLEAUX COULISSANTS

- construction soudée en acier robuste, résistante aux rayures et peinte par poudrage
- guidage silencieux ne nécessitant pas d'entretien, disposant de 8 galets à bille en polyamide
- profilés en aluminium
- contrepoids amortis en acier
- incluant un listeau porte-ustensiles et bac à éponge

TABLEAU COULISSANTSIMPLE | MONTAGE AU SOL / MURAL

Dimensions	TÔLE D'ACIER VERTE			TÔLE D'ACIER BLANCHE		
	H 100	H 120	H 150	H 100	H 120	H 150
L 200 cm	6843 205	6843 206	6843 211	6843 305	6843 306	6843 311
L 250 cm	6843 207	6843 208	6843 212	6843 307	6843 308	6843 312
L 300 cm	6843 209	6843 210	6843 213	6843 309	6843 310	6843 313

en option : version coulissante, version indépendante, montage au sol

TABLEAUX COULISSANTS PLIANTS | MONTAGE AU SOL / MURAL TABLEAUX COULISSANTS PLIANTS | MONTAGE MURAL

Dimensions	TÔLE D'ACIER VERTE			TÔLE D'ACIER BLANCHE			TÔLE D'ACIER VERTE			TÔLE D'ACIER BLANCHE		
	H 100	H 120	H 150	H 100	H 120	H 150	H 100	H 120	H 150	H 100	H 120	H 150
L 200 cm	6840 205	6840 206	6840 211	6840 305	6840 306	6840 311	6841 205	6841 206	6841 211	6841 305	6841 306	6841 311
L 250 cm	6840 207	6840 208		6840 307	6840 308		6841 207	6841 208		6841 307	6841 308	

en option : version coulissante, version indépendante, montage au sol




Tableau coulissant pliant à pylônes
avec lignage 11 (informations p. 155)

TABLEAUX À PYLÔNES

- guidage par colonne robuste en aluminium, montage mural colonne de guidage robuste en aluminium, montage mural
- guidage silencieux ne nécessitant pas d'entretien, disposant de 8 galets à bille en polyamide
- avec listeau porte-ustensiles et bac à éponge
- plans de travail en tôle d'acier émaillé, magnétiques, vert ou blanc
- encadrement en finition étanche à l'eau avec des coins arrondis
- lignages en option pour les tableaux verts ou blancs

TABLEAU COULISSANT PLIANT À PYLÔNES

Dimensions	TÔLE D'ACIER VERTE			TÔLE D'ACIER BLANCHE		
	H 100	H 120	H 150	H 100	H 120	H 150
L 200 cm	6850 205	6850 206	6850 211	6850 305	6850 306	6850 311
L 250 cm	6850 207	6850 208		6850 307	6850 308	

avec listeau porte-ustensiles et bac à éponge



Tableau coulissant double à pylônes
avec listeau porte-ustensiles et bac à éponge pour montage mural



Tableau coulissant simple à pylônes
avec avec listeau porte-ustensiles et bac à éponge pour montage mural



listeau porte-ustensiles et bac à éponge



lignages en option pour les surfaces d'écriture vertes ou blanches (informations p. 155)



les accessoires adhèrent magnétiquement à la surface du tableau


TABLEAU COULISSANT COUPLE À PYLÔNES

Dimensions	TÔLE D'ACIER VERTE			TÔLE D'ACIER BLANCHE			TÔLE D'ACIER VERTE			TÔLE D'ACIER BLANCHE		
	H 100	H 120	H 150	H 100	H 120	H 150	H 100	H 120	H 150	H 100	H 120	H 150
L 200 cm	6854 205	6854 206	6854 211	6854 305	6854 306	6854 311	6853 205	6853 206	6853 211	6853 305	6853 306	6853 311
L 250 cm	6854 207	6854 208	6854 212	6854 307	6854 308	6854 312	6853 207	6853 208	6853 212	6853 307	6853 308	6853 312
L 300 cm	6854 209	6854 210	6854 213	6854 309	6854 310	6854 313	6853 209	6853 210	6853 213	6853 309	6853 310	6853 313
L 400 cm	6854 214	6854 215	6854 216	6854 314	6854 315	6854 316	6853 214	6853 215	6853 216	6853 314	6853 315	6853 316

avec listeau porte-ustensiles et bac à éponge



surface d'écriture à adhérence magnétique pivotante à 360°, à fixer



manivelle amovible, en alternative disponible avec moteur électrique

TABLEAUX À PIÈTEMENT PIVOTANT

- avec châssis en tubes d'acier mobile et stable et 4 roulettes, utilisation universelle équipé d'un piètement coulissant en tube d'acier solide et de 4 roulettes de conduite, emploi universel
- la surface d'écriture pivotant horizontalement à 360° peut être arrêtée dans toutes les positions
- finition des chants étanche à l'eau
- avec listeau porte-ustensiles et bac à éponge
- lignages en option

SÉRIE 6856

Dimensions	TÔLE D'ACIER VERTE		TÔLE D'ACIER BLANCHE	
	H 100	H 120	H 100	H 120
L 120 cm	6855 202		6855 202	
L 150 cm	6855 203	6855 204	6855 303	6855 304
L 200 cm	6855 205	6855 206	6855 305	6855 306

avec listeau porte-ustensiles et bac à éponge

ÉCRANS DE PROJECTION

- surface structurée, blanc mat ; tissu de type D selon DIN 19045
- coffret en profilé aluminium RAL 9003
- manivelle amovible
- également disponible doté d'un moteur électrique à amortissement de bruits avec fonction d'arrêt automatique en fin de rouleau gérant le déroulement de l'écran

ÉRIES 6880 ET 6890

	MANIVELLE	MOTEUR ÉLECTRIQUE
L 200 x H 200 cm	6882	6892
L 300 x H 250 cm		6895
L 300 x H 300 cm	6886	

LIGNAGES

- tous les types de lignage sont disponibles sur une surface d'écriture émaillée verte ainsi que sur des volets à insérer en verre mat
- un choix de lignages sur acier émaillé blanc disponible jusqu'à un tableau de taille 300 x 120 cm

1ÈRE ANNÉE SCOLAIRE	2E ANNÉE SCOLAIRE	3E ANNÉE SCOLAIRE	4E ANNÉE SCOLAIRE	4E ANNÉE SCOLAIRE
LIGNAGE 01 Distance : 4 5 4 cm	LIGNAGE 02 Distance : 3 4 3 cm	LIGNAGE03 Distance : 3,5 8 cm	LIGNAGE 04 Distance : 10 cm	LIGNAGE 08 Distance : 8 cm
aussi sur acier émaillé blanc				
QUADRILLAGE	QUADRILLAGE	QUADRILLAGE	REPÈRE CROIX	REPÈRE CROIX
LIGNAGE 05 Distance : 5 cm	LIGNAGE 07* Distance : 7 cm	LIGNAGE 10 Distance : 10 cm	LIGNAGE 11 Distance : 5 cm	LIGNAGE 12 Distance : 10 cm
aussi sur acier émaillé blanc		aussi sur acier émaillé blanc		aussi sur acier émaillé blanc
LIGNAGE STÉNOGRAPHIE	MUSIQUE	MUSIQUE	*le lignage 07 n'est pas disponible pour les volets à insérer en verre mat blanc	
LIGNAGE14 Distance : 4 cm	LIGNAGE15 Distance : 2,5 cm	LIGNAGE16 Distance : 5 cm		
aussi sur acier émaillé blanc				

ACCESSOIRES

RARILS PORTE-CARTES	PORTE-CARTES	TACLETTE EN CAOUTCHOUC	BROSSE EFFACEUR EN FEUTRE	LOTS D'USTENSILES DE TRAÇAGE		
6865	6860	509261	509296	6862 à 4 pièces : Règle, compas, équerre 60 cm, baguette, tableau d'ustensiles, magnétique	6863 à 4 pièces : Règle, compas, équerre 80 cm, baguette, tableau d'ustensiles, magnétique	6869 à 6 pièces : Règle, compas, équerre 45°, équerre 30°, rapporteur, baguette, tableau d'ustensiles, magnétique
PORTE MARQUEURS	MARQUEURS	LOT D'ÉPINGLES	AIMANTS ADHÉRENTS	AIMANTS ADHÉRENTS		
509303	509304	509260	509306	509307		



LES PLATEAUX DÉCOR A2S


Quand les élèves se défoulent, les tables doivent offrir une très forte résistance aux abrasions, aux rayures et aux chocs. En conséquence, tous nos plateaux bénéficient d'un revêtement mélaminé multicouches ou stratifié, très solide, disponible en plusieurs coloris.

Nos meubles scolaires répondent aux multiples sollicitations du quotidien scolaire, mais ils sont également faciles à nettoyer et anti-reflets.



WOODMARK

Nos plateaux de table sont soumis chaque jour à des fortes sollicitations. C'est la raison pour laquelle nous les équipons en conséquence. Enrobés de résines spéciales, nos panneaux MDF résistent aux chocs et à la rupture. Les couches inférieure et supérieure sont compressées dans un bac métallique avec le plateau, à chaud et sous haute pression. Il en résulte un bois mélaminé très résistant. Les surfaces Woodmark sont ainsi particulièrement résistantes à l'abrasion, aux rayures et aux chocs. Elles offrent un effet anti-reflets et sont faciles à nettoyer. Les chants arrondis réduisent le risque de blessure.



PANNEAU COMPACT

Le plateau stratifié est un panneau en fibre de bois fortement comprimé de couleur noire. Le bois, en tant que matériau naturel, est défibré avec précaution pendant la fabrication et traité de manière écologique. Le plateau présente ainsi une haute densité, malgré son design étroit (12 mm d'épaisseur), il est extrêmement robuste et les chants sont particulièrement résistants.

MULTIPLÉX

Le multiplex, fabriqué par collage transversal de placage déroulé, est un matériau à haute stabilité de forme et solide. Pour nos plateaux de table, nous recouvrons le cœur robuste en multiplex de hêtre massif d'une plaque de stratifié HPL de 0,8 mm, résistante à l'abrasion, aux rayures et aux chocs.

De plus, les panneaux sont également ignifugés, compatibles avec un usage alimentaire et même écologiques grâce à des matières premières renouvelables.

Les chants légèrement arrondis rendent les plateaux de table moins sensibles aux dommages éventuels et réduisent le risque de blessure.



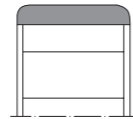


CHANT EN PLASTIQUE

Le chant en plastique est robuste et résistant aux chocs. Les couleurs de ces chants en plastique sont assorties de manière standard aux surfaces décoratives. Ces chants sont idéaux dans le secteur administratif.



chant angulaire 1 mm
(Armoires et étagères)



chant arrondi 3 mm
(Panneaux frontaux pour armoires et étagères et plateaux de table)

CHANTS EN BOIS MASSIF

Les chants en bois massif A2S sont solidement collés aux plateaux en aggloméré, présentent une apparence de haute qualité et protègent les chants des meubles soumis à de fortes contraintes. Pour les exigences les plus élevées, nous vous proposons nos alaises : dans ce cas, le plateau en aggloméré est recouvert en supplément d'une plaque HPL de 0,8 mm des deux côtés. Ce revêtement HPL résistant à l'abrasion, aux rayures et aux chocs est ignifugé, compatible avec un usage alimentaire et écologique grâce aux ressources renouvelables.

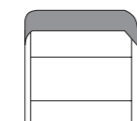


Alaise convexe



CHANT ASSODUR®

Avec le chant ASSODUR®, le chant élastique en polyuréthane est coulé à l'état fluide sur le chant de la table, dans un moule en métal. Grâce à la forte adhérence au matériau du panneau, il est ainsi particulièrement longtemps solidaire du panneau d'aggloméré. Disponibles en trois coloris, les chants ASSODUR® sont tous exempts de PVC et particulièrement résistants aux abrasions et aux chocs.



PAGHOLZ®

Partout où les meubles sont soumis à des contraintes particulièrement fortes, nous misons sur le PAGHOLZ®, une invention de notre société.

Le bois PAGHOLZ® est constitué de fines couches de placage soigneusement traitées, colorées individuellement et trempées dans une résine synthétique. Ensuite seulement, nous leur donnons la forme souhaitée en les chauffant et en les soumettant à une pression atteignant jusqu'à 2 000 tonnes.

Le PAGHOLZ® offre l'aspect naturel du bois massif et bien d'autres avantages :

- grande stabilité par sa forme
- haute résistance aux rayures et à l'usure
- résistance aux chocs et à la rupture
- résistance aux décolorations et aux abrasions
- résistance à la lumière et résistance chimique

Cela signifie pour vous : nettoyage aisé et matériau difficilement inflammable, auto-extinguible. Sur demande, la surface peut être traitée pour résister aux intempéries.

Soyez-en certains : nous utilisons exclusivement du hêtre local issu de forêts durablement gérées. Et naturellement, tous les produits en PAGHOLZ® sont particulièrement durables et recyclables.



résistant aux produits chimiques



résistant à la décoloration et à l'abrasion




difficilement inflammable, auto-extinguible



résistant aux rayures et à l'usure



résistant aux chocs et à la rupture



insensibilité à la lumière

CONSEIL

Nous conseillons sur place, chez vous.



MONTAGE

Nos collaborateurs se chargent de la mise en place de vos meubles déjà montés, sans déranger les cours.



PLANIFICATION

Sur demande, nous vous accompagnons lors de la conception des locaux, pour la couleur ou l'aménagement en fonction des normes légales.




EMBALLAGE

Nous reprenons tous les emballages pour recyclage. Il ne vous reste qu'à mettre vos meubles en place.


VISUALISATION

Des visualisations fidèles jusque dans les détails assurent une meilleure planification.



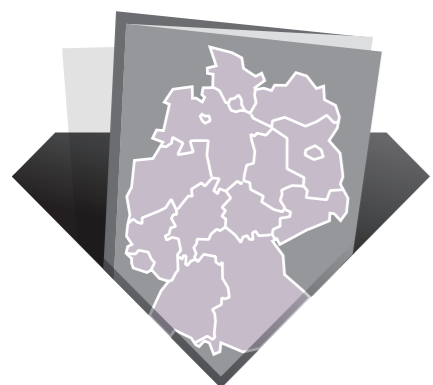
PIÈCES DE RECHANGE

Même après des années, les pièces de rechange sont rapidement et facilement disponibles directement auprès de www.a2s.com/service service@a2s.de



MOBILITÉ

Nous livrons vos meubles où vous le souhaitez.



RÉPARATION

En cas de dommages importants, notre service de réparation se charge de trouver une solution.



A
 Accessoires de tableau.....155
 Accessoires pour systèmes de tables.....89
 Accessoires pour tables de classe.....59
 Accessoires tableaux.....155
 Accoudoirs (chaises avec) 22 s., 26 s., 28 ss.
 Armoire à portes coulissantes
 Whiteboard.....109
 Armoire à rideaux.....107
 Armoire pour ordinateurs portables.....116
 Armoires / étagères à casiers.....115, 120
 Armoires à dessins.....116
 Armoires à instruments de musique.....116
 Armoires à pharmacie.....94 s.
 Armoires à portes coulissantes.....106, 122
 Armoires de classe.....115 s.
 Armoires et étagères.....97 ss.
 Armoires individuelles.....98 s.
 Armoires ouvertes.....102 s.
 Armoires pour enseignants.....124 s.
 Armoires pour instruments de musique...116
 Armoires superposables...102, 104 ss., 118 s.
 Armoires vestiaires.....117
 ASSODUR® chants,
 sciences des matériaux.....158

B
 Bancs.....36 s.
 Bancs empilables.....36 s.
 Boards interactifs.....146 ss.
 Boîtes à matériel.....120
 Boîtes de bric-à-brac.....121
 Boîtes en plastique.....120
 Bureaux.....62 s., 78 ss.

C
 Canapés.....135
 Casiers de rangement.....120
 Casiers de rangement.....120 s.
 Certificats.....3
 Chaises.....11 ss.
 Chaises à accoudoirs.....22 s., 26 s., 28 ss.
 Chaises à axe fileté.....12 ss., 21
 Chaises à coques en plastique.....12 s., 20s.
 Chaises à patins.....14, 17, 20 s., 27
 Chaises à piètement à 4 pieds
12 ss., 22 ss., 30 ss.
 Chaises à piètement en forme de C.....12 ss.
 Chaises à piètement en forme de Z.....12 s.
 Chaises à vérin à gaz.....12 ss., 20 ss., 28 ss.
 Chaises avec tablettes écrioires
12 ss., 20 s.
 Chaises cantilever.....23, 31 s.
 Chaises d'élèves à hauteur variable
12 ss., 20 s.
 Chaises de bureau tournantes.....28 ss.
 Chaises de bureau Wave.....30 s.

Chaises de classe.....12 ss.
 Chaises de conférence.....30 ss.
 Chaises de travail tournantes
12 ss., 20 ss., 28 ss.
 Chaises empilables.....12 ss., 31 ss.
 Chaises en bois.....26 s.
 Chaises en bois massif.....26 s.
 Chaises multifonctions.....22 s.
 Chaises pour élèves.....12 ss.
 Chaises pour élèves, hauteur réglable
12 ss., 20 s.
 Chaises pour grande salle.....22 ss.
 Chants en plastique, science des matériaux
158
 Chariots à propriété.....115
 Chariots de transport.....32, 73 s.
 Chariots de transports pour tables pliantes
73
 Chariots pour tables pliantes.....32, 73 s.
 CHILL HOUSE/MEETING HOUSE.....128 s.
 Cloisons acoustiques.....138 s., 140 s.
 Combinaison de meubles rembourrés.130 s.
 Combinaisons de sièges.....130 s.
 Combinaisons de tables.....78 ss.
 Conduit de câbles.....89
 Containers à roulettes.....92 s.
 Coques en Pagholz
 (chaises avec).....14 ss., 30 s., 34 s., 38
 Coques en plastique
 (chaises avec).....12 s., 20s.
 Coques multiplex, chaises multiplex
20 ss., 34 ss.
 Corps de bureau.....92 ss.
 Coussins de sol.....136 s.
 Coussins pour s'allonger.....136 s.
 Cube à livres.....114

D
 Développement.....4 s.
 DOMINO HOUSE.....132
 Dossiers suspendus pour conteneurs.....93

E
 Écrans de projection.....154
 Éléments acoustiques.....138 ss.
 Éléments acoustiques.....140 s.
 Ensembles de tables de forme libre.....83 s.
 Étagère en quart de cercle.....114
 Étagère en segments.....114
 Étagères.....102 s., 114 s., 117
 Étagères / armoires de classement.....103 s.
 Étagères à cartables.....115
 Étagères à livres.....114
 Étagères à sacs.....115
 Étagères en acier.....114

F

Fauteuil.....135
 Flex.....5, 12 s.

G
 Glissières de serrage.....152 s.
 Guide-câbles.....89

I
 Instruments de dessin/tableau.....155
 Isolation phonique.....90 s.

L
 Lignage (tableaux).....155
 Lignages de tableau.....155

M
 Meubles bas.....110 ss.
 Meubles rembourrés.....129 ss.
 Multiplex Science des matériaux.....157

P
 Pagholz, science des matériaux.....159
 Paniers porte-documents
 pour les tables de classe.....59
 Passe-câbles.....89
 Piètement à quatre pieds
 (chaises avec).....12 ss., 22 ss., 30 ss.
 Piètement en bois
 (tables avec).....50 s., 65, 86 s.
 Piètement en forme de C
 (chaise avec).....12 ss.
 Piètement en forme de Z
 (chaise avec).....12 s.
 Plateaux compacts,
 science des matériaux.....156
 Plateaux décor, science des matériaux...156
 Poste de travail assis /debout.....60 s.
 Postes de travail multimédia.....108 s.
 Poufs.....136 ss.

Q
 Qualité.....2 s.

R
 Rayonnage en segment de cercle.....114
 Roulettes.....70, 89
 Roulettes à pivot.....70
 Roulettes fixes.....89

S
 Sciences des matériaux WOODMARK.....157
 Séparateurs de pièces.....138 s.
 Séparateurs de pièces.....90 s.
 Séparations d'espaces.....110 s., 114 ss., 123
 Série BLOC.....133
 Série CHANGE.....18 s., 38, 110 ss.
 Série COMFORT.....134

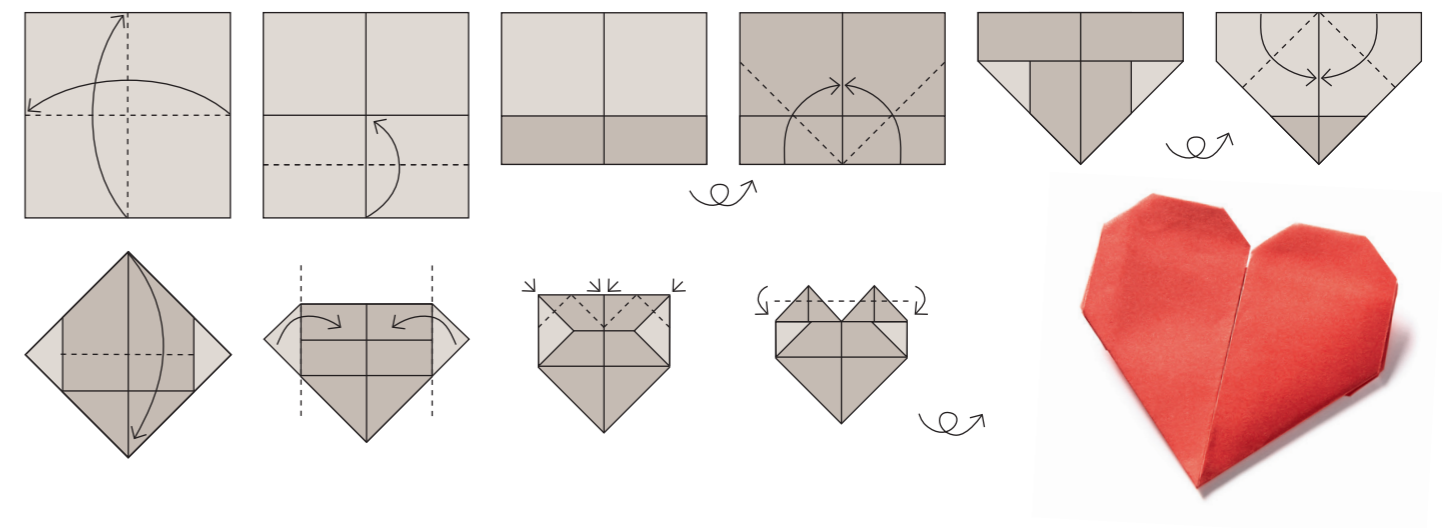
Série CYLINDA.....133
 Série DOMINO.....130 ss.
 Série MAZE.....130 s.
 Serre-câbles.....89
 Service de montage.....160 s.
 Service sur place.....160 s.
 Sous-meubles.....109, 125
 Sous-meubles.....93
 Supports PC.....70, 89
 Système de cloison de table.....90 s.
 Système de meubles de couloir.....118 s.
 Système de rails, tableaux.....144 s.
 Système de tableau mural.....144 s.
 Système de tableaux.....144 s.
 Système de tableaux
 coulissants.....109, 144 s.
 Système de tableaux
 multifonctions.....109, 144 s.
 Systèmes de bureaux.....78 ss.
 Systèmes de rails muraux.....144 s.
 Systèmes de tables.....78 ss.

T
 Tableaux.....142 ss.
 Tableaux à piètement pivotant.....154
 Tableaux à pylônes.....152 s.
 Tableaux coulissants mono-surface.....150
 Tableaux coulissants pliants.....151 s.
 Tableaux d'affichage.....90 s., 150 s.
 Tableaux des tailles.....8 s.

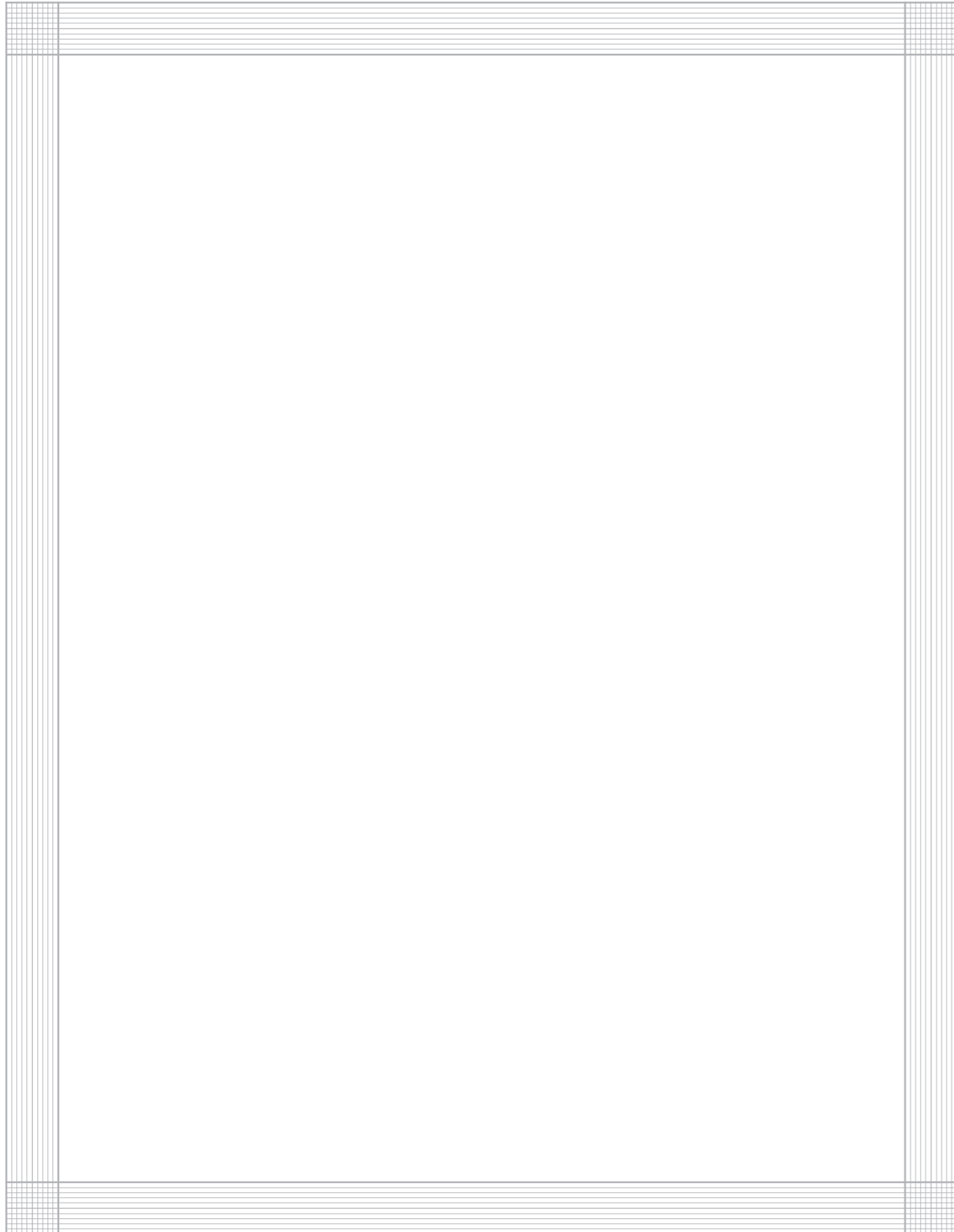
Tableaux mobiles.....144 s., 146, 148, 154
 Tableaux mono-surface.....144 s.
 Tableaux muraux.....144 s., 150 s.
 Tableaux muraux longs.....150
 Tableaux numériques.....148 s.
 Tables.....42 ss.
 Tables à colonne centrale.....62 s.
 Tables à dessins.....59
 Tables à hauteur variable électrique...60 s.
 Tables à pied central à base ronde.....77
 Tables à plateau rabattable.....70 s.
 Tables d'extrémité.....78 ss.
 Tables d'élèves à hauteur variable.....55 ss.
 Tables de classe.....44 s.
 Tables de conférence.....78 ss.
 Tables de peinture et de dessin.....59
 Tables de réunions.....76 ss.
 Tables empilables.....44 s., 72 ss., 84 s.
 Tables en bois massif.....86 s.
 Tables en forme de S.....85
 Tables en forme de T.....52 ss.
 Tables en segments.....80 ss.
 Tables hautes.....39, 60 ss., 77
 Tables informatiques.....66 s.
 Tables lounge.....77, 134
 Tables OFFICE.....60 s.
 Tables ondulées.....84
 Tables PC.....66 ss.
 Tables pliantes.....72 ss.
 Tables pliantes.....72 ss.

Tables pour classe spécialisées.....8 s.
 Tables pour enseignants.....64 s.
 Tables pour salles spécialisées.....66 ss.
 Tables rondes.....63, 77, 83 s.
 Tables semi-circulaire.....84, 87
 Tables trapézoïdales.....83 s., 87
 Tables triangulaires.....83 s.
 Tables, hauteur réglable
 électriquement.....60 s.
 Tablettes écrioires
 (chaises avec).....12 ss., 20 s.
 Tablettes superposables.....80
 Tabourets.....15, 34 s., 39, 41, 133
 Tabourets à hauteur variable.....34 s., 39
 Tabourets à quatre pieds.....34 s., 39
 Tabourets de bar.....15, 38 s., 41
 Tabourets en plastique.....35
 Tabourets rembourrés.....133
 Tabourets tournants.....34 s., 39
 Tapis.....136 s.

V
 Visualisation à l'ordinateur.....160 s.
 Vitrines.....122
 Vitrines.....122
 Vitrines d'information.....122



DE LA PLACE POUR VOS IDÉES



CONTACT

VOTRE PARTENAIRE DE DISTRIBUTION

A2S Furnishing Systems

ASS-Einrichtungssysteme GmbH

Po. Box 1154

96338 Stockheim

Allemagne

Téléphone

+49 9265 808-0

Téléfax +49 9265 808-201

E-mail info@a2s.com



DER BILDUNGSEINRICHTER.

WWW.A2S.COM